



EJECUCION PRESUPUESTAL DE INGRESOS AÑO

 CODIGO
 VERSION
 FECHA DE APROBACION
 PAGINA

 AP-GF-ARG-03
 0
 06/07/2015
 1-de-1

EJECUCION PRESUPUESTAL DE INGRESOS A JUNIO 30 DE 2015

CODIGO	PRESUPUESTO DE INGRESOS FUENTES	PRESUPUESTO DEFINITIVO	EJECUCION PRESUPUESTAL DE INGRESOS A JUNIO 30 DE 2015						TOTAL RECAUDADO	% ELEC.	
			ENERO	FEBRERO	MARZO	ABRIL	MAYO	JUNIO			
FONDO SECCIONAL DE SALUD											
01	TOTAL PRESUPUESTO DE INGRESOS	191.280.808,431,31	14.030.166.403,26	4.205.784.644,55	8.603.345.830,99	6.899.596.222,20	42.491.091.665,86	8.931.970.616,80	88.001.546.776,84	46%	
TI	INGRESOS CORRIENTES	191.280.808,431,31	14.030.166.403,26	4.205.784.644,55	8.603.345.830,99	6.899.596.222,20	42.491.091.665,86	8.931.970.616,80	88.001.546.776,84	46%	
TI.A	INGRESOS CORRIENTES	135.869.339,147,48	13.959.999.949,30	4.117.383.702,16	8.521.737.737,07	6.820.706.979,12	6.437.251.188,51	8.776.358.773,11	51.483.029.622,47	38%	
TI.A.1	TRIBUTARIOS	50.944.293,857,00	6.158.662.140,89	2.896.498.694,11	2.403.694.016,45	3.256.686.732,39	2.677.687.211,61	3.239.313.590,08	21.914.143.070,54	43%	
TI.A.1.1	IMPUESTOS A GANADORES DE SORTEOS ORDINARIOS Y EXTRAORDINARIOS	2.150.159.400,00	36.348.109,66	95.872.110,63	71.899.791,25	159.998.148,51	74.801.995,77	43.910.050,06	482.830.205,88	22%	
TI.A.1.1.2	IMPUESTO DE LOTERIAS FORANEAS	1.013.500.240,00	153.302.175,09	89.882.550,00	94.071.025,00	95.821.925,00	86.721.175,00	93.882.749,00	613.881.599,00	61%	
TI.A.1.1.4	IMPUESTO AL CONSUMO DE LICORES, VINOS APERITIVOS Y SIMILARES	357.172.814,00	54.343.302,00	24.567.496,54	16.791.380,00	21.040.578,00	25.803.499,00	28.611.238,00	171.157.493,54	48%	
TI.A.1.1.5	DESAGREGACION IVA LICORES, VINOS APERITIVOS Y SIMILARES	11.643.064.995,00	2.156.406.228,00	204.506.457,94	108.996.398,25	472.099.899,00	289.464.898,00	576.348.593,00	3.805.822.374,16	33%	
TI.A.1.1.6	IMPUESTO AL CONSUMO CERVEZA	6.698.401.964,00	50.368.626,23	36.457.424,13	196.007.681,95	275.036.381,88	251.513.643,84	362.033.200,02	2.454.016.543,06	37%	
TI.A.1.1.7	IMPUESTO AL CONSUMO CON DESTINO A SALUD / CERVEZA SALUD	22.768.523.232,00	2.782.348.800,00	2.004.328.868,47	1.340.416.800,00	1.688.719.800,00	1.526.410.000,00	1.688.404.800,00	11.230.829.068,47	49%	
TI.A.1.1.8	IMPUESTO AL CONSUMO DE CIGARRILLOS Y TABACO	6.315.461.212,00	926.545.000,00	440.883.786,40	575.511.000,00	342.969.000,00	422.972.000,00	447.123.000,00	3.156.003.786,40	50%	
TI.A.2	NO TRIBUTARIOS	84.925.055,260,48	7.801.337.708,41	1.220.885.008,06	6.118.043.720,62	3.556.021.246,73	3.739.563.976,90	5.337.045.183,03	29.588.806.551,92	35%	
TI.A.2.1	TASAS Y DERECHOS	13.478.443.801,00	1.284.607.817,00	1.022.721.786,00	955.143.242,50	934.631.698,44	909.667.891,00	820.682.491,00	5.927.454.905,94	44%	
TI.A.2.2	MULTAS Y SANCCIONES	0,00	0,00	0,00	0,00	0,00	0,00	0,00	1.537.665,00	0%	
TI.A.2.4	VENTA DE BIENES Y SERVICIOS	773.956.923,43	67.424.695,00	66.376.101,00	66.007.300,00	58.086.630,00	91.768.627,00	53.720.742,00	400.384.095,00	52%	
TI.A.2.6	TRANSFERENCIAS	63.190.222.423,23	5.387.450.722,29	56.926.705,79	5.067.420.421,69	2.397.572.653,44	2.672.206.488,12	4.237.056.600,63	18.818.436.592,96	31%	
TI.A.2.7	OTROS INGRESOS NO TRIBUTARIOS	7.482.444.112,82	1.061.854.474,12	74.857.435,27	30.672.766,43	176.730.264,85	86.920.989,78	424.047.664,40	3.421.073.293,02	46%	
TI.B	INGRESOS DE CAPITAL	55.411.269,313,83	70.166.553,96	88.400.942,37	81.608.093,92	68.889.243,08	35.053.840.477,35	155.611.843,69	36.518.517.154,37	66%	
TI.B.1	COFINANCIACION	675.011.214,00	0,00	0,00	0,00	0,00	675.011.214,00	0,00	675.011.214,00	100%	
TI.B.6	RECURSOS DEL BALANCE FINANCIERAS	50.720.345,229,96	0,00	0,00	0,00	0,00	35.267.802.277,46	0,00	35.267.802.277,46	70%	
TI.B.8	RENDIMIENTOS POR OPERACIONES FINANCIERAS	3.015.912.869,87	70.166.553,96	88.400.942,37	81.608.093,92	68.889.243,08	11.026.995,89	112.424.392,69	532.516.211,91	18%	
TI.B.11	Utilidades y Excedentes Financieros (Empresas Industriales, Comerciales y Establecimientos Publicos)	1.000.000.000,00	0,00	0,00	0,00	0,00	0,00	0,00	0,00	100%	
TI.B.14	OTROS INGRESOS DE CAPITAL	0,00	0,00	0,00	0,00	0,00	0,00	0,00	43.187.451,00	500%	
TOTAL FONDO SALUD			191.280.808,431,31	14.030.166.403,26	4.205.784.644,55	8.603.345.830,99	6.899.596.222,20	42.491.091.665,86	8.931.970.616,80	88.001.546.776,84	46%
SISTEMA GENERAL DE REGALIAS											
020336	Regalías y compensaciones petroleras	274.651.881.097,65	0,00	0,00	0,00	41.613.435.233,93	1.312.672.864,75	1.871.547.999,19	44.857.656.087,87	16%	
02033605	ASIGNACIONES DIRECTAS REGALIAS (SGR)	173.729.332.147,93	0,00	0,00	0,00	41.613.435.233,93	1.372.672.864,75	1.871.547.999,19	44.857.656.087,87	26%	
02033606	RECURSOS PARA EL FUNCIONAMIENTO DEL SISTEMA	263.190.994,25	0,00	0,00	0,00	0,00	0,00	0,00	0,00	0%	
02033607	RECURSOS DE FONDOS (SGR)	100.546.518.015,47	0,00	0,00	0,00	0,00	0,00	0,00	0,00	0%	
02033608	SMSCE - Sistema de Monitoreo Seguimiento, Control y evaluación del SGR	112.840.300,00	0,00	0,00	0,00	0,00	0,00	0,00	0,00	0%	
0207	RECURSOS DE CAPITAL APROBADOS (DB)	7.448.116.245,80	241.938.259,00	234.803.137,00	227.739.551,00	245.252.728,00	300.850.863,00	288.911.238,00	1.539.495.776,00	0%	
TOTAL SISTEMA GENERAL DE REGALIAS			282.099.997.343,45	241.938.259,00	234.803.137,00	227.739.551,00	41.858.667.951,93	1.873.523.727,75	2.160.459.237,79	46.397.161.863,87	16%

Blanca Elena

Blanca Elena

EJECUCION PRESUPUESTAL DE INGRESOS AÑO

CODIGO
 VERSION
 FECHA DE APROBACION
 PAGINA

AF-GF-RG-83

0


06/07/2015

1 de 1

EJECUCION PRESUPUESTAL DE INGRESOS A JUNIO 30 DE 2015

CODIGO	PRESUPUESTO DE INGRESOS FUENTES	PRESUPUESTO DEFINITIVO	EJECUCION PRESUPUESTAL DE INGRESOS A JUNIO 30 DE 2015						TOTAL RECAUDADO		% EJE.										
			ENERO	FEBRERO	MARZO	ABRIL	MAYO	JUNIO													
	SAPSB MUNICIPIOS DECERTIFICADOS																				
01	PRESUPUESTO DE INGRESOS	5.620.188.862,00	0,00	0,00	0,00	0,00	0,00	0,00	0,00	0,00	0,00	0,00	0,00	0,00	0,00	0%					
01.03	INGRESOS RENTAS ADMINISTRADAS	5.620.188.862,00	0,00	0,00	0,00	0,00	0,00	0,00	0,00	0,00	0,00	0,00	0,00	0,00	0,00	0%					
01.03.01	INGRESOS SGP SAPSB MUNICIPIOS DECERTIFICADOS DE SANTIAVER	5.620.188.862,00	0,00	0,00	0,00	0,00	0,00	0,00	0,00	0,00	0,00	0,00	0,00	0,00	0,00	0%					
	TOTAL SAPSB MUNICIPIOS DECERTIFICADOS	5.620.188.862,00	0,00	0,00	0,00	0,00	0,00	0,00	0,00	0,00	0,00	0,00	0,00	0,00	0,00	0%					
	FONDO EDUCACION																				
	T1 PRESUPUESTO DE INGRESOS	395.502.096.315,00	28.738.679.828,73	30.670.200.884,34	27.792.272.256,59	27.795.456.759,78	40.477.771.702,99	27.849.215.415,49	183.323.596.847,92	48%											
	T1A INGRESOS CORRIENTES	378.591.877.926,00	28.682.165.714,00	27.738.069.602,00	27.738.069.602,00	27.738.069.602,00	27.738.069.602,00	27.738.069.602,00	167.372.513.724,00	44%											
	T1A.2 INGRESOS NO TRIBUTARIOS	378.591.877.926,00	28.682.165.714,00	27.738.069.602,00	27.738.069.602,00	27.738.069.602,00	27.738.069.602,00	27.738.069.602,00	167.372.513.724,00	44%											
	T1A.2.6 TRANSFERENCIAS	378.591.877.926,00	28.682.165.714,00	27.738.069.602,00	27.738.069.602,00	27.738.069.602,00	27.738.069.602,00	27.738.069.602,00	167.372.513.724,00	44%											
	T1A.2.6.21 TRANSFERENCIAS PARA INVERSION	378.591.877.926,00	28.682.165.714,00	27.738.069.602,00	27.738.069.602,00	27.738.069.602,00	27.738.069.602,00	27.738.069.602,00	167.372.513.724,00	44%											
	T1A.2.6.21.1 DEL NIVEL NACIONAL	378.591.877.926,00	28.682.165.714,00	27.738.069.602,00	27.738.069.602,00	27.738.069.602,00	27.738.069.602,00	27.738.069.602,00	167.372.513.724,00	44%											
	T1A.2.6.21.1 SISTEMA GENERAL DE PARTICIPACIONES	378.591.877.926,00	28.682.165.714,00	27.738.069.602,00	27.738.069.602,00	27.738.069.602,00	27.738.069.602,00	27.738.069.602,00	167.372.513.724,00	44%											
	T1B INGRESOS DE CAPITAL	16.910.218.389,00	56.514.114,73	2.932.131.282,34	54.202.654,59	57.387.157,78	12.739.702.100,99	11.145.813,49	15.951.083.123,92	94%											
	T1B.1 CORRIANCIACION	0,00	0,00	0,00	0,00	0,00	0,00	0,00	0,00	0%											
	T1B.6 RECURSOS DEL BALANCE FINANCIERAS	15.390.756.764,00	81.300,00	2.856.724.389,00	81.435,00	81.503,00	12.534.195.313,00	91.638,00	15.391.245.578,00	100%											
	T1B.8 RENDIMIENTOS POR OPERACIONES	1.084.460.823,00	44.755.737,73	45.736.121,36	52.484.673,99	55.092.382,76	141.711.668,99	71.431.071,49	411.211.656,34	38%											
	T1B.13 Reintegros	400.000.000,00	11.677.077,00	29.670.771,98	1.636.545,60	2.213.272,00	28.794.317,00	39.633.104,00	113.625.087,56	28%											
	T1B.14 Otros ingresos de capital	35.000.802,00	0,00	0,00	0,00	0,00	35.000.802,00	0,00	35.000.802,00	100%											
	TOTAL FONDO EDUCACION	395.502.096.315,00	28.738.679.828,73	30.670.200.884,34	27.792.272.256,59	27.795.456.759,78	40.477.771.702,99	27.849.215.415,49	183.323.596.847,92	46%											
	TOTAL PRESUPUESTO DE INGRESOS	1.792.774.135.942,91	102.764.813.262,52	79.458.485.331,66	76.889.759.996,45	141.745.120.743,95	148.737.129.789,62	312.644.197.608,48	862.049.506.711,81	48%											

Felix Eduardo Ramirez Restrepo
 DIRECTOR TECNICO DE PRESUPUESTO



EJECUCIÓN PRESUPUESTAL DE INGRESOS AÑO

EJECUCIÓN PRESUPUESTAL DE INGRESOS A JUNIO 30 DE 2015

CODIGO	PRESUPUESTO DE INGRESOS FUENTES	AFERENCIACION INICIAL	CREDITO	CONTRACHRITO	ADICIONES	REDUCCION	PRESUPUESTO DE INGRESOS		ENERO	FEBRERO	MARZO	ABRIL	MAYO	JUNIO	TOTAL RECORRIDO	% E/EJC
							DE INGRESOS	DE INGRESOS								
01.01	INGRESOS CORRIENTES	674,414,401,886.63	3,400,000,000.00	14,496,401,964.00	263,388,381,930.10	11,429,136,861.58	918,271,244,891.15	59,754,028,771.52	44,357,696,656.77	40,066,402,357.88	65,201,379,810.04	64,094,742,873.01	273,702,552,339.00	544,327,211,223.19	59%	
01.01	INGRESOS TRIBUTARIOS	452,160,821,235.00	6,400,000,000.00	11,586,401,964.00	40,780,199,489.19	6,534,830,686.00	481,209,788,194.19	59,322,161,319.48	43,922,323,664.52	39,627,104,043.55	33,189,976,871.50	30,919,284,731.46	36,300,190,377.51	259,451,429,454.00	54%	
01.01.01	Impuesto sobre Vehículos Automotores - Vigencia Actual	395,346,000,000.00	6,400,000,000.00	7,636,401,964.00	33,534,038,432.00	6,342,149,449.00	421,201,467,028.00	52,277,596,219.87	39,699,196,874.19	36,022,956,226.81	29,128,259,989.78	44,179,570,599.31	31,442,574,921.00	231,758,562,445.10	55%	
01.01.01.01	Impuesto sobre Vehículos Automotores - Vigencia Actual	45,930,000,000.00	0.00	0.00	2,741,336,532.00	1,009,449,540.00	47,661,888,992.00	4,240,671,950.00	8,588,880,197.60	6,954,313,949.71	8,255,000.00	12,246,155,648.93	2,559,766,318.40	34,590,533,865.14	73%	
01.01.01.01.01	Vehículos Automotores - Vigencia Actual - Libre destinación	36,307,000,000.00	0.00	0.00	841,911,246.00	841,911,246.00	38,307,000,000.00	3,655,633,000.00	4,899,986,854.60	5,717,173,927.00	488,500.00	9,874,651,184.00	2,154,251,560.00	26,300,837,599.60	65%	
01.01.01.01.01.01	Vehículos Automotores - Vigencia Actual - Fondo de Paz	34,927,017,621.00	0.00	0.00	841,911,246.00	0.00	35,189,928,867.00	3,655,633,000.00	4,899,986,854.60	5,717,173,927.00	488,500.00	9,874,651,184.00	2,154,251,560.00	26,300,837,599.60	65%	
01.01.01.01.01.02	Vehículos Automotores - Vigencia Actual - FONPET	38,307,000.00	0.00	0.00	0.00	0.00	38,307,000.00	3,655,633.00	4,899,986.37	5,717,173.93	488,500.00	9,874,651.18	2,154,251.56	26,300,837.54	69%	
01.01.01.01.01.03	Vehículos Automotores - Vigencia Actual - FONPET	3,252,808,505.00	0.00	0.00	0.00	0.00	2,410,927,659.00	230,304,879.00	308,699,141.03	359,821,775.44	54,031,411.00	621,480,921.57	135,582,130.43	1,655,295,612.04	69%	
01.01.01.01.01.04	Vehículos Automotores - Vigencia Actual - Patrimonio Autonomo	898,836,474.00	0.00	0.00	0.00	0.00	898,836,474.00	65,735,592.61	68,111,554.83	102,806,221.56	-15,437.55	177,565,977.59	38,797,751.55	472,941,600.58	69%	
01.01.01.01.02	Impuesto sobre Vehículos Automotores - Vigencia Anterior	7,623,000,000.00	0.00	0.00	1,899,427,286.00	187,538,294.00	9,354,888,992.00	595,038,990.00	3,698,994,433.00	1,237,140,022.71	-7,398,500.00	2,371,504,665.03	404,514,756.80	8,289,696,226.54	89%	
01.01.01.01.02.01	Vehículos Automotores - Vigencia Anterior - Libre destinación	8,930,993,169.00	0.00	0.00	1,757,552,671.66	175,538,294.00	8,588,545,840.66	537,076,296.80	3,395,651,688.68	1,185,794,748.19	-6,790,586.12	2,177,233,574.39	371,977,314.27	7,610,612,695.00	88%	
01.01.01.01.02.02	Vehículos Automotores - Vigencia Anterior - Fondo de Paz	7,823,000.00	0.00	0.00	1,731,898.99	167,538,294.00	9,354,888.99	585,038.95	3,698,894.43	1,237,140.02	-7,395.50	2,371,504.67	404,514.76	8,289,696.33	89%	
01.01.01.01.02.03	Vehículos Automotores - Vigencia Anterior - FONPET	647,307,045.00	0.00	0.00	108,999,897.46	167,538,294.00	588,798,648.46	38,857,433.86	233,030,349.22	77,861,861.61	-465,610.52	149,265,389.10	25,458,945.37	571,728,617.83	89%	
01.01.01.01.02.04	Vehículos Automotores - Vigencia Anterior - Patrimonio Autonomo	137,076,788.00	0.00	0.00	31,142,627.85	48,000,000.00	168,219,613.85	10,520,170.40	66,519,519.66	22,246,281.69	-133,003.86	42,644,396.89	7,273,984.39	149,085,918.38	89%	
01.01.01.01.04	Impuesto de Registro y Anotación - Libre destinación	44,000,000,000.00	0.00	0.00	5,353,000,000.00	1,936,000,000.00	48,000,000,000.00	5,377,702,800.00	3,673,333,400.00	4,777,388,700.00	3,866,046,000.00	3,670,152,100.00	3,884,401,100.00	25,189,026,100.00	52%	
01.01.01.01.04.01	Registro y Anotación - Libre destinación	32,335,353,690.00	0.00	0.00	5,051,577,600.00	0.00	37,386,931,290.00	4,188,662,595.78	2,861,140,372.36	3,674,347,641.05	3,011,241,579.54	2,858,686,917.84	3,025,358,264.14	19,619,591,370.74	52%	
01.01.01.01.04.01.01	Registro y Anotación - Libre destinación Administración Central	32,335,353,690.00	0.00	0.00	5,051,577,600.00	0.00	37,386,931,290.00	4,188,662,595.78	2,861,140,372.36	3,674,347,641.05	3,011,241,579.54	2,858,686,917.84	3,025,358,264.14	19,619,591,370.74	52%	
01.01.01.01.04.01.02	Registro y Anotación - Fondo de Paz	11,664,646,400.00	0.00	0.00	894,422,400.00	1,936,000,000.00	10,613,088,800.00	1,189,040,204.22	812,195,027.52	1,043,041,058.95	854,804,420.46	785,757,270.43	799,875,874.51	5,185,324,254.51	52%	
01.01.01.01.04.01.03	Registro y Anotación - Patrimonio Autonomo	10,996,480,000.00	0.00	0.00	823,680,000.00	1,936,000,000.00	9,884,160,000.00	1,107,376,500.58	766,413,226.57	971,404,881.10	795,096,192.32	755,757,270.43	799,875,874.51	5,185,324,254.51	52%	
01.01.01.04.02.01.01	Registro y Anotación - FONPET 10%	3,518,480,000.00	0.00	0.00	319,680,000.00	0.00	3,838,160,000.00	428,796,007.78	293,572,965.17	377,013,704.90	308,674,396.32	293,318,555.83	310,447,335.91	2,013,108,966.91	52%	
01.01.01.04.02.01.02	Registro y Anotación - FONPET 20%	7,480,000,000.00	0.00	0.00	504,000,000.00	1,936,000,000.00	6,048,000,000.00	677,590,552.80	482,840,280.40	594,390,976.20	487,121,796.00	482,439,154.60	489,434,538.60	3,173,817,298.60	52%	
01.01.01.04.02.02.01	Registro y Anotación - Fondo de Paz	668,166,400.00	0.00	0.00	60,742,400.00	0.00	728,908,800.00	81,653,643.64	56,181,802.05	71,636,377.64	58,708,226.14	56,733,461.73	68,986,961.34	382,510,474.74	52%	
01.01.01.04.02.02.02	Registro y Anotación - Patrimonio Autonomo	35,210,000.00	0.00	0.00	3,200,000.00	0.00	38,410,000.00	4,302,152.24	2,838,686.32	3,773,810.56	3,092,939.80	2,938,121.88	3,107,520.86	20,151,220.86	52%	
01.01.01.04.02.02.03	Registro y Anotación - Patrimonio Autonomo	632,966,400.00	0.00	0.00	57,542,400.00	0.00	690,508,800.00	77,397,481.40	52,643,133.73	67,862,486.88	55,615,391.34	52,797,340.05	55,679,440.46	362,359,253.86	52%	
01.01.01.05.01	Impuesto al Consumo de Licores, Vinos, Aperitivos y similares	7,200,000,000.00	0.00	0.00	158,241,600.00	158,241,600.00	7,200,000,000.00	1,007,290,207.00	310,279,073.00	219,184,991.00	332,636,191.67	404,059,713.00	458,207,404.37	2,731,747,708.04	39%	
01.01.01.05.01.01	Impuesto al Consumo de Licores	2,450,000,000.00	0.00	0.00	53,846,100.00	53,846,100.00	2,450,000,000.00	578,586,735.00	230,244,160.00	99,400,651.00	195,697,681.67	251,732,450.00	307,668,933.37	1,663,230,911.04	63%	
01.01.01.05.01.01.01	Libre Destinación	2,450,000,000.00	0.00	0.00	53,846,100.00	53,846,100.00	2,450,000,000.00	578,586,735.00	230,244,160.00	99,400,651.00	195,697,681.67	251,732,450.00	307,668,933.37	1,663,230,911.04	63%	
01.01.01.05.01.01.02	Libre Destinación de Producción Nacional	490,000,000.00	0.00	0.00	9,890,100.00	9,890,100.00	450,000,000.00	24,114,948.00	31,660,187.00	11,759,082.00	11,671,933.00	893,954.00	7,951,554.00	88,031,658.00	20%	
01.01.01.05.01.01.02.01	Libre Destinación de Producción Nacional - Administración Central	403,246,350.00	0.00	0.00	9,890,100.00	9,890,100.00	413,136,450.00	22,137,966.33	29,064,621.55	10,804,870.57	10,715,779.92	799,178.75	7,300,170.65	80,820,192.81	20%	
01.01.01.05.01.01.02.02	Impuesto al Consumo de Licores	450,000.00	0.00	0.00	0.00	0.00	450,000.00	24,114.95	31,660.19	11,769.08	11,671.93	893.95	7,951.55	88,031.65	20%	
01.01.01.05.01.01.02.03	Impuesto al Consumo de Licores	38,211,750.00	0.00	0.00	9,890,100.00	9,890,100.00	28,321,650.00	1,519,241.72	1,994,591.78	740,710.71	734,896.45	54,374.67	500,448.95	5,540,448.48	20%	
01.01.01.05.01.01.02.04	Impuesto al Consumo de Licores	8,091,600.00	0.00	0.00	0.00	0.00	8,091,600.00	433,634.99	599,313.46	211,631.63	209,894.70	15,535.62	142,894.94	1,622,985.27	20%	



EJECUCION PRESUPUESTAL DE INGRESOS ANO

EJECUCION PRESUPUESTAL DE INGRESOS A JUNIO 30 DE 2015

CODIGO	PRESUPUESTO DE INGRESOS FUENTES	APROPRIACION INICIAL	CREDITO	CONTRACREDITO	ADICIONES	REDUCCION	PRESUPUESTO DEFINITIVO	EJECUCION PRESUPUESTAL DE INGRESOS ANO												TOTAL RECORRIDO	% EJEC.
								ENERO	FEBRERO	MARZO	ABRIL	MAYO	JUNIO								
01.01.01.05.01.01.03	Impuesto al Consumo de Licores Libre Destino de Produccion Extranjera	2,000,000,000.00			43,955,000.00	43,955,000.00	2,000,000,000.00	554,471,787.00	198,583,973.00	87,631,589.00	184,025,948.67	250,668,596.00	259,617,378.37	1,575,199,253.04	79%						
01.01.01.05.01.01.03.01	Impuesto al Consumo de Licores Extranjeros - Libre Destino de Produccion Central	1,792,206,000.00	0.00	0.00	43,955,000.00	43,955,000.00	1,636,162,000.00	509,015,000.96	182,303,861.73	80,452,878.50	168,950,726.96	230,317,691.48	275,073,023.27	1,445,160,505.43	79%						
01.01.01.05.01.01.02.02	Impuesto al Consumo de Licores Extranjeros - Fondo de Paz	2,000,000.00	0.00	0.00	0.00	0.00	2,000,000.00	554,471.79	188,583.97	87,631.57	184,025.95	250,668.50	299,617.38	1,575,199.25	79%						
01.01.01.05.01.01.03.03	Impuesto al Consumo de Licores Extranjeros - FONPET	189,830,000.00	0.00	0.00	0.00	0.00	122,874,000.00	34,981,722.58	12,510,790.30	5,515,288.05	11,582,041.13	15,798,916.83	18,887,019.01	99,138,315.39	79%						
01.01.01.05.01.01.03.04	Impuesto al Consumo de Licores Extranjeros - Patrimonio Autonómico	35,964,000.00	0.00	0.00	0.00	0.00	35,964,000.00	9,970,511.67	3,570,537.00	1,575,790.87	3,308,154.61	4,511,119.09	5,387,719.72	28,325,232.97	79%						
01.01.01.05.02.01.01	Impuesto al Consumo de vinos, aperitivos y similares de Libre Destino de Produccion Nacional	4,750,000,000.00	0.00	0.00	104,395,500.00	104,395,500.00	4,750,000,000.00	428,703,472.00	80,034,913.00	119,784,340.00	136,928,438.00	152,327,183.00	150,798,471.00	1,068,516,797.00	22%						
01.01.01.05.02.01.01.01	Impuesto al Consumo de vinos, aperitivos y similares de Libre Destino de Produccion Central	4,750,000,000.00	0.00	0.00	104,395,500.00	104,395,500.00	4,750,000,000.00	428,703,472.00	80,034,913.00	119,784,340.00	136,928,438.00	152,327,183.00	150,798,471.00	1,068,516,797.00	22%						
01.01.01.05.02.01.01.02	Impuesto al Consumo de vinos, aperitivos y similares Nacionales - Fondo de Paz	1,750,000.00	0.00	0.00	0.00	0.00	1,750,000.00	220,489.57	10,748.00	45,122.96	54,983.94	67,783.12	75,681.93	474,769.52	27%						
01.01.01.05.02.01.01.03	Impuesto al Consumo de vinos, aperitivos y similares Nacionales - FONPET	148,801,250.00	0.00	0.00	0.00	0.00	110,139,750.00	13,889,583.16	677,124.06	2,839,903.60	3,459,285.18	4,288,096.10	4,783,193.38	29,880,698.97	27%						
01.01.01.05.02.01.01.04	Impuesto al Consumo de vinos, aperitivos y similares Nacionales - Patrimonio Autonómico	31,488,500.00	0.00	0.00	0.00	0.00	31,488,500.00	3,984,483.88	193,270.55	81,401.08	98,861.48	1,218,870.03	1,380,912.39	8,597,205.42	27%						
01.01.01.05.02.01.02	Impuesto al Consumo de vinos, aperitivos y similares de Libre Destino de Produccion Extranjera	3,000,000,000.00			65,934,000.00	65,934,000.00	3,000,000,000.00	208,233,898.00	69,286,912.00	74,681,379.00	81,984,503.00	84,544,045.00	75,056,545.00	593,747,282.00	20%						
01.01.01.05.02.01.02.01	Impuesto al Consumo de vinos, aperitivos y similares extranjeros - Libre Destino de Produccion Central	2,888,309,000.00	0.00	0.00	65,934,000.00	65,934,000.00	2,754,243,000.00	191,182,486.57	63,605,532.38	68,545,193.48	75,250,052.88	77,618,281.38	68,807,987.89	545,108,098.41	20%						
01.01.01.05.02.01.02.02	Impuesto al Consumo de vinos, aperitivos y similares extranjeros - Fondo de Paz	3,000,000.00	0.00	0.00	0.00	0.00	3,000,000.00	208,233.90	69,286.91	74,681.38	81,984.50	84,544.05	75,056.55	583,747.28	20%						
01.01.01.05.02.01.02.03	Impuesto al Consumo de vinos, aperitivos y similares extranjeros - FONPET	254,745,000.00	0.00	0.00	0.00	0.00	188,811,000.00	13,118,755.57	4,366,075.46	4,698,963.21	5,158,599.93	5,320,948.56	4,723,632.77	37,368,672.89	20%						
01.01.01.05.02.01.02.04	Impuesto al Consumo de vinos, aperitivos y similares extranjeros - Patrimonio Autonómico	53,946,000.00	0.00	0.00	0.00	0.00	53,946,000.00	3,744,481.95	1,245,917.25	1,342,580.92	1,473,866.89	1,520,271.02	1,349,886.79	10,876,763.62	20%						
01.01.01.07.01	Impuesto al Consumo de Cerveza de Produccion Nacional	109,550,000,000.00	0.00	1,236,401,984.00	3,145,492,100.00	2,405,492,100.00	108,553,598,036.00	13,731,707,517.87	9,539,186,607.78	6,508,066,386.10	9,132,066,712.19	8,351,037,442.18	8,026,502,799.98	54,405,774,779.25	50%						
01.01.01.07.01.01	Impuesto al Consumo de Cerveza Nacional - Libre Destino de Produccion Central	97,678,473,350.00	0.00	1,236,401,984.00	2,817,816,100.00	2,405,492,100.00	95,259,887,486.00	12,602,688,634.03	9,122,001,007.76	5,958,875,341.09	8,361,445,323.45	7,846,325,066.81	7,339,136,703.19	48,747,877,370.33	50%						
01.01.01.07.01.02	Impuesto al Consumo de Cerveza Nacional - Fondo de Paz	108,450,000.00	0.00	0.00	4,000,000.00	0.00	113,450,000.00	13,782,076.00	9,875,664.00	6,704,074.00	9,407,402.00	8,602,551.00	8,388,386.00	58,859,789.00	50%						
01.01.01.07.01.03	Impuesto al Consumo de Cerveza Nacional - FONPET	9,293,946,750.00	0.00	0.00	251,748,000.00	2,405,492,100.00	7,140,202,650.00	867,402,517.21	627,837,735.99	421,934,806.34	592,054,778.57	541,418,152.29	527,936,702.83	3,578,594,812.38	50%						
01.01.01.07.01.04	Impuesto al Consumo de Cerveza Nacional - Patrimonio Autonómico	1,869,129,900.00	0.00	0.00	71,938,000.00	0.00	2,040,057,900.00	247,839,290.63	179,382,210.23	120,552,659.67	169,158,908.16	154,691,072.08	150,839,057.95	1,022,452,803.54	50%						




EJECUCION PRESUPUESTAL DE INGRESOS AÑO

EJECUCION PRESUPUESTAL DE INGRESOS A JUNIO 30 DE 2015

CÓDIGO	AP-GF-RG-83
VERSIÓN	0
FECHA DE APROBACION	06/07/2015
FÓRmula	1.00.1


CODIGO	PRESUPUESTO DE INGRESOS FUENTES	AFROPORCION BRUTAL	CREDITO	CONTRACHREDITO	ADICIONES	REDUCCION	PRESUPUESTO DEFINITIVO	EJECUCION PRESUPUESTAL DE INGRESOS A JUNIO 30 DE 2015												TOTAL RECAUDADO	% ELEC.
								ENERO	FEBRERO	MARZO	ABRIL	MAYO	JUNIO								
01.01.01.07.02	Impuesto al Consumo de Cerveza de Producción Extranjera	550.000.000,00	0,00	0,00	12.087.900,00	12.087.900,00	550.000.000,00	192.896.000,00	100.704.000,00	29.185.000,00	98.588.000,00	91.111.000,00	140.676.000,00	653.437.000,00	119%						
01.01.01.07.02.01	Impuesto al Consumo de Cerveza Extranjera - Libre Destinacion	492.856.650,00	0,00	0,00	12.087.900,00	12.087.900,00	504.944.550,00	177.082.000,13	92.448.330,62	26.775.892,37	90.571.769,65	83.647.277,98	129.427.391,06	599.908.094,40	119%						
01.01.01.07.02.02	Impuesto al Consumo de Cerveza Extranjera - Fondo de Paz	550.000,00	0,00	0,00	0,00	0,00	550.000,00	192.896,00	100.701,00	29.185,00	98.588,00	91.111,00	140.976,00	653.437,00	119%						
01.01.01.07.02.03	Impuesto al Consumo de Cerveza Extranjera - FONPET	46.703.250,00	0,00	0,00	0,00	0,00	34.815.350,00	12.152.448,00	6.344.163,00	1.635.557,81	6.204.832,96	5.734.259,01	8.672.606,51	41.125.964,47	119%						
01.01.01.07.02.04	Impuesto al Consumo de Cerveza Extranjera - Patrimonio Autonomo	9.890.100,00	0,00	0,00	0,00	0,00	9.890.100,00	3.468.655,87	1.810.805,98	524.445,03	1.772.809,42	1.638.358,00	2.595.030,43	11.750.104,13	119%						
01.01.01.08.01	Impuesto al Consumo de Cigarillos y Tabaco de Libre Destinacion	13.000.000.000,00	0,00	0,00	271.428.300,00	271.428.300,00	13.000.000.000,00	2.144.659.000,00	853.038.680,00	1.286.385.000,00	736.078.000,00	928.282.000,00	990.693.000,00	6.919.216.680,00	53%						
01.01.01.08.01.01	Impuesto al Consumo de Cigarillos y Tabaco de Libre Destinacion de Produccion Nacional	3.200.000.000,00	0,00	0,00	66.813.120,00	66.813.120,00	3.200.000.000,00	170.417.000,00	134.752.680,00	43.734.000,00	59.087.000,00	80.995.000,00	77.396.000,00	606.391.680,00	19%						
01.01.01.08.01.01.01	Impuesto al Consumo de Tabaco y Cigarillos Nacionales - Libre Destinacion Administracion Central	2.724.153.120,00	0,00	0,00	66.813.120,00	66.813.120,00	2.790.966.240,00	148.633.779,29	117.529.181,45	38.143.796,73	68.430.119,21	70.641.972,07	67.503.007,22	528.880.846,97	19%						
01.01.01.08.01.01.02	Impuesto al Consumo de Tabaco y Cigarillos Nacionales - Fondo de Paz	3.040.000,00	0,00	0,00	0,00	0,00	3.040.000,00	161.896,15	128.015,06	41.547,30	94.142,15	78.945,25	73.526,20	576.072,10	19%						
01.01.01.08.01.01.03	Impuesto al Consumo de Tabaco y Cigarillos Nacionales - Fondo Tabacalero	160.000.000,00	0,00	0,00	0,00	0,00	160.000.000,00	8.520.890,00	6.737.634,00	2.186.700,00	4.954.850,00	4.049.750,00	3.869.800,00	30.318.594,00	19%						
01.01.01.08.01.01.04	Impuesto al Consumo de Tabaco y Cigarillos Nacionales - FONPET	298.141.800,00	0,00	0,00	0,00	0,00	191.328.480,99	10.189.297,99	8.096.882,95	2.814.882,42	5.925.024,49	4.942.708,20	4.827.518,45	36.256.249,51	19%						
01.01.01.08.01.01.05	Impuesto al Consumo de Tabaco y Cigarillos Nacionales - Patrimonio Autonomo	54.665.280,00	0,00	0,00	0,00	0,00	64.665.280,00	2.911.216,57	2.301.968,56	747.103,56	1.682.684,14	1.383.629,49	1.322.148,15	10.358.928,43	19%						
01.01.01.09.01.02	Impuesto al Consumo de Tabaco y Tabaco de Libre Destinacion de Produccion Extranjera	9.800.000.000,00	0,00	0,00	204.615.180,00	204.615.180,00	9.800.000.000,00	1.574.242.000,00	718.527.000,00	1.222.651.000,00	636.921.000,00	847.287.000,00	913.497.000,00	6.312.825.000,00	64%						
01.01.01.09.01.02.01	Impuesto al Consumo de Tabaco y Cigarillos Extranjeros - Libre Destinacion Administracion Central	8.342.718.950,00	0,00	0,00	204.615.180,00	204.615.180,00	8.547.334.110,00	1.721.888.366,12	626.447.199,56	1.066.368.020,09	555.507.815,17	738.958.028,13	796.731.027,29	5.505.900.454,38	64%						
01.01.01.09.01.02.02	Impuesto al Consumo de Tabaco y Cigarillos Extranjeros - Fondo de Paz	9.310.000,00	0,00	0,00	0,00	0,00	9.310.000,00	1.875.529,80	682.344,15	1.161.518,45	605.074,95	804.894,15	867.822,15	5.997.833,75	64%						
01.01.01.09.01.02.03	Impuesto al Consumo de Tabaco y Cigarillos Extranjeros - Fondo Tabacalero	480.000.000,00	0,00	0,00	0,00	0,00	490.000.000,00	98.712.100,00	35.912.890,00	61.132.650,00	31.846.050,00	42.962.850,00	45.674.850,00	315.641.250,00	64%						
01.01.01.09.01.02.04	Impuesto al Consumo de Tabaco y Cigarillos Extranjeros - FONPET	790.558.650,00	0,00	0,00	0,00	0,00	585.943.470,00	118.040.225,32	42.844.693,77	73.102.486,69	38.081.802,13	50.657.823,12	54.618.122,65	377.444.753,87	64%						
01.01.01.09.01.02.05	Impuesto al Consumo de Tabaco y Cigarillos Extranjeros - Patrimonio Autonomo	167.412.420,00	0,00	0,00	0,00	0,00	167.412.420,00	33.725.778,66	12.269.912,51	20.988.424,77	10.880.457,75	14.473.808,91	15.605.177,90	107.841.358,19	64%						
01.01.01.10.01	Impuesto al Ganado Mayor - Libre Destinacion Administracion Central	2.500.000.000,00	0,00	0,00	54.945.000,00	54.945.000,00	2.500.000.000,00	223.209.100,00	208.835.000,00	190.228.032,00	201.719.000,00	197.595.000,00	223.184.000,00	1.245.980.132,00	50%						
01.01.01.10.01.01	Impuesto al Ganado Mayor - Fondo de Paz	2.240.257.500,00	0,00	0,00	84.945.000,00	84.945.000,00	2.295.202.500,00	204.909.971,56	192.832.307,03	174.644.741,65	185.194.391,24	181.325.687,91	204.900.989,90	1.143.935.261,27	50%						
01.01.01.10.01.03	Impuesto al Ganado Mayor - FONPET	212.287.500,00	0,00	0,00	0,00	0,00	157.342.500,00	14.092.173,30	12.218.605,00	11.972.381,65	12.695.588,70	12.430.372,19	14.046.531,41	78.999.370,47	50%						
01.01.01.10.04	Impuesto al Ganado Mayor - Patrimonio Autonomo	44.955.000,00	0,00	0,00	0,00	0,00	44.955.000,00	4.013.746,04	3.373.252,97	3.420.680,47	3.627.311,06	3.591.594,91	4.013.294,69	22.399.820,13	50%						
01.01.01.13	Contribucion sobre contratos de obras publicas	4.866.000.000,00	0,00	0,00	0,00	0,00	4.866.000.000,00	470.351.015,00	3.755.922.171,80	377.031.743,00	600.423.376,00	1.858.388.829,10	565.029.356,86	7.327.152.891,76	148%						



EJECUCION PRESUPUESTAL DE INGRESOS AÑO

EJECUCION PRESUPUESTAL DE INGRESOS A JUNIO 30 DE 2015

CODIGO	PRESUPUESTO DE INGRESOS FUENTES	AFROPORCION INICIAL	CREDITO	CONTRAREBITO	ADICIONES	REDUCCION	PRESUPUESTO DEFINITIVO	EJECUCION PRESUPUESTAL DE INGRESOS A JUNIO 30 DE 2015												TOTAL REALIZADO	% EJE.
								ENERO	FEBRERO	MARZO	ABRIL	MAYO	JUNIO								
01.01.01.13.07	Comit6 sobre cios. obra publica - Ejercicio Nacional	1.489.600.000,00	0,00	0,00	0,00	0,00	1.489.600.000,00	141.105.304,50	1.126.596.651,54	113.109.522,90	160.128.812,80	467.696.546,73	169.608.927,06	2.198.145.867,53	148%						
01.01.01.13.02	Comit6 sobre cios. obra publica - Policia Nacional	1.998.400.000,00	0,00	0,00	0,00	0,00	1.998.400.000,00	188.140.406,00	1.502.129.869,72	150.812.697,20	240.117.750,40	623.595.891,04	226.011.802,74	2.930.861.196,70	148%						
01.01.01.13.03	Comit6 sobre cios. obra publica - Cuadro Tecnico de Investigacion Seccional Sider-CIT	347.620.000,00	0,00	0,00	0,00	0,00	347.620.000,00	32.924.571,05	262.872.552,03	26.392.222,01	42.030.056,32	108.129.218,04	39.662.082,96	512.900.702,42	148%						
01.01.01.13.04	Comit6 sobre cios. obra publica Fondo de Seguridad Ciudadana	744.900.000,00	0,00	0,00	0,00	0,00	744.900.000,00	70.662.662,26	663.298.325,77	56.564.781,45	90.064.406,40	233.848.324,37	84.754.463,53	1.099.072.933,76	148%						
01.01.01.13.05	Comit6 sobre cios. obra publica- Unidad Admiva Especial Migracion Colombia Secc. Sider	198.640.000,00	0,00	0,00	0,00	0,00	198.640.000,00	18.814.040,60	150.212.866,87	15.031.269,72	24.017.175,04	62.369.563,16	22.601.190,27	293.066.115,67	148%						
01.01.01.13.06	Comit6 sobre cios. obra publica- Unidad Nacional de Proteccion UMAP	198.640.000,00	0,00	0,00	0,00	0,00	198.640.000,00	18.814.040,60	150.212.868,87	15.081.269,72	24.017.175,04	62.369.563,16	22.601.190,27	293.066.115,67	148%						
01.01.01.26.01	Subvenciones a la Gasolina - Sobretasa Gasolina - Libre Destinacion Administracion Central	22.500.000,000,00	0,00	0,00	1.934.505.000,00	494.505.000,00	23.940.000.000,00	2.315.740.900,00	2.098.947.350,00	1.854.454.150,00	2.057.517.676,92	2.061.563.650,00	2.205.734.700,00	12.591.957.628,92	53%						
01.01.01.26.01	Subvenciones a la Gasolina - Fondo de Paz	20.623.317.500,00	0,00	0,00	1.816.641.640,00	0,00	21.978.669.140,00	2.125.891.829,54	1.923.035.412,35	1.702.539.120,49	1.888.867.337,33	1.862.662.417,36	2.025.043.119,11	11.660.437.235,53	53%						
01.01.01.26.02	Subvenciones Gasolina - FONPEI	1.910.987.500,00	0,00	0,00	1.440.000,00	0,00	23.940.000,00	2.315.740,90	2.098.947,35	1.854.454,15	2.057.517,68	2.061.563,65	2.205.734,70	12.591.957,83	53%						
01.01.01.26.04	Subvenciones Gasolina - Patrimonio Autonono	404.595.000,00	0,00	0,00	50.628.260,00	484.505.000,00	1.506.711.720,00	145.867.678,79	132.107.863,05	116.713.780,94	129.748.931,44	139.748.931,44	138.822.324,81	792.600.048,88	53%						
01.01.01.26.04	ESTAMPILLAS PARA EL DESARROLLO TERRITORIAL	145.650.000,00	6.400.000.000,00	6.400.000.000,00	0,00	0,00	164.930.000,00	22.873.367.730,00	10.161.888.794,00	13.906.747.276,00	12.111.605.603,00	14.670.745.915,00	12.369.979.841,00	86.114.035.160,00	52%						
01.01.01.26.01	Para el Bienestar del Adulto Mayor - Inversion	13.000.000.000,00	0,00	0,00	3.600.000.000,00	0,00	16.600.000.000,00	2.359.194.667,00	886.974.033,00	1.607.061.440,00	1.013.231.406,90	1.393.411.283,00	1.014.855.275,00	6.276.726.004,00	50%						
01.01.01.26.02	Pro-Eficiencia Rural	13.000.000.000,00	0,00	0,00	1.600.000.000,00	0,00	14.600.000.000,00	2.421.905.424,00	777.113.759,00	1.190.797.871,00	652.744.748,00	1.080.532.927,00	538.332.329,00	7.261.411.864,00	50%						
01.01.01.26.02	Pro-Eficiencia Rural - INVERSIONES 20%	2.600.000.000,00	0,00	0,00	320.000.000,00	0,00	2.920.000.000,00	1.937.626.339,20	621.691.036,00	992.639.296,00	662.185.792,40	864.428.341,60	750.657.783,20	5.809.135.985,20	50%						
01.01.01.26.04	Pro-Cultura - Inversion	6.500.000.000,00	0,00	0,00	960.000.000,00	0,00	7.460.000.000,00	494.381.084,80	155.422.769,00	239.169.574,20	374.548.946,00	218.106.565,40	187.664.446,80	1.467.283.399,80	50%						
01.01.01.26.04	Pro-Cultura - INVERSIONES 20%	5.100.000.000,00	0,00	0,00	676.000.000,00	0,00	5.776.000.000,00	3.676.908.20	307.289.349,20	540.359.320	560.727.642,00	454.454.703,60	492.638.296,00	4.926.381.070,00	52%						
01.01.01.26.04	Pro-Cultura - Seguridad Social del creador y gestor	1.200.000.000,00	0,00	0,00	192.000.000,00	0,00	1.392.000.000,00	1.822.000.000,00	102.429.783,00	180.131.786,40	116.909.114,40	151.484.901,20	120.461.659,60	985.276.214,00	52%						
01.01.01.26.04	Pro-Cultura - Lectura de Bibliotecas Ley 1379/10	850.000.000,00	0,00	0,00	96.000.000,00	0,00	946.000.000,00	156.929.484,70	51.214.891,50	90.085.893,20	58.464.657,20	75.742.460,60	60.230.829,80	492.638.107,00	52%						
01.01.01.26.05	Pro-desarrollo - Inversion 25%	42.000.000.000,00	0,00	0,00	4.840.000.000,00	0,00	46.840.000.000,00	5.927.735.434,00	3.040.984.713,00	3.911.981.946,00	3.836.835.706,00	3.968.411.713,00	3.679.497.403,00	24.355.436.014,00	52%						
01.01.01.26.05	Pro-desarrollo - Inversion 50%	8.400.000.000,00	0,00	0,00	928.000.000,00	0,00	9.328.000.000,00	1.185.545.086,80	608.196.942,40	782.386.209,20	767.367.141,20	791.882.342,60	735.889.480,60	4.871.087.202,80	52%						
01.01.01.26.05	Pro-desarrollo - Inversion 25%	16.800.000.000,00	0,00	0,00	1.869.000.000,00	0,00	18.669.000.000,00	2.371.090.173,60	1.216.369.894,90	1.564.792.418,40	1.534.734.282,40	1.583.364.666,20	1.471.798.961,20	9.742.174.408,80	52%						
01.01.01.26.05	Pro-desarrollo - Inversion 50%	8.400.000.000,00	0,00	0,00	928.000.000,00	0,00	9.328.000.000,00	1.185.545.086,80	608.196.942,40	782.386.209,20	767.367.141,20	791.882.342,60	735.889.480,60	4.871.087.202,80	52%						
01.01.01.26.05	Pro-desarrollo - INVERSIONES 20%	6.400.000.000,00	0,00	0,00	928.000.000,00	0,00	7.328.000.000,00	1.186.545.086,80	608.196.942,40	782.386.209,20	767.367.141,20	791.882.342,60	735.889.480,60	4.871.087.202,80	52%						
01.01.01.26.07	Pro-Hospital - Universitario de Santander	37.000.000.000,00	6.400.000.000,00	6.400.000.000,00	2.400.000.000,00	0,00	48.800.000.000,00	4.639.362.654,00	2.157.869.023,00	2.725.424.321,00	2.651.166.939,00	3.313.790.340,00	2.467.643.263,00	17.976.378.851,00	52%						
01.01.01.26.07	Pro-Hospital - Universitario de Santander	17.920.000.000,00	0,00	0,00	1.344.000.000,00	0,00	19.264.000.000,00	2.588.064.286,24	1.208.401.052,86	1.528.237.619,76	1.414.093.014,88	1.665.722.840,80	1.465.942.422,00	10.066.451.056,56	52%						
01.01.01.26.07	Pro-Hospital - Pasivo Personal Hospitales Universitarios Hospitales Liquidados Sector Salud	7.296.000.000,00	0,00	0,00	734.620.696,00	0,00	7.103.679.304,00	1.057.778.245,11	491.991.867,24	621.386.745,16	575.737.870,34	679.469.662,32	536.752.461,84	3.716.543.784,36	52%						
01.01.01.26.07	Pro-Hospital - Patrimonio Autonono Liquidados Sector Salud	6.400.000.000,00	0,00	0,00	28.800.000,00	0,00	412.600.000,00	65.672.591,65	26.844.308,26	32.705.091,65	30.801.993,18	39.706.465,16	60.095.524,26	388.954.137,67	52%						
01.01.01.26.07	Pro-Hospital - INVERSIONES 20%	33.000.000.000,00	6.400.000.000,00	6.400.000.000,00	480.000.000,00	0,00	43.880.000.000,00	4.173.615.626,75	2.443.864.797,00	3.134.883.975,00	3.029.738.723,00	3.789.454.708,00	3.227.087.296,00	20.684.347.284,00	54%						
01.01.01.26.07	Pro-Hospital - Educacion 75% us	28.750.000.000,00	0,00	0,00	5.600.000.000,00	0,00	34.350.000.000,00	3.894.711.826,75	1.907.868.927,75	2.350.599.481,25	2.267.304.542,25	2.842.091.031,00	2.427.615.472,00	15.670.460.451,00	54%						
01.01.01.26.07	Pro-Hospital - Educacion 10% us	3.860.000.000,00	0,00	0,00	672.000.000,00	0,00	4.532.000.000,00	414.369.281,62	203.509.173,64	240.768.678,00	240.768.678,00	303.156.378,64	258.068.963,66	1.671.541.781,44	54%						
01.01.01.26.07	Pro-Hospital - Educacion 15% us	2.400.000.000,00	0,00	0,00	468.000.000,00	0,00	2.868.000.000,00	156.368.473,07	76.315.943,91	94.037.676,25	90.292.161,69	113.689.641,24	97.112.618,88	626.830.418,04	54%						
01.01.01.26.07	Pro-Hospital - PENSIONES 20% (15% us)	990.000.000,00	0,00	0,00	112.000.000,00	0,00	1.102.000.000,00	103.992.315,36	60.877.295,94	62.691.716,50	60.194.774,46	75.789.094,16	64.241.745,92	417.866.945,36	54%						
01.01.01.26.07	Pro-Hospital - PENSIONES 20% (10% us)	660.000.000,00	0,00	0,00	112.000.000,00	0,00	772.000.000,00	103.992.315,36	60.877.295,94	62.691.716,50	60.194.774,46	75.789.094,16	64.241.745,92	417.866.945,36	54%						
01.01.01.26.07	Pro-Hospital - PENSIONES 20% (5% us)	4.150.000.000,00	0,00	0,00	480.000.000,00	0,00	4.630.000.000,00	463.000.000,00	240.744.519,00	436.237.691,00	289.243.250,00	377.719.449,00	300.155.615,00	2.420.348.558,00	52%						
01.01.01.26.07	Pro-Hospital - PENSIONES 20% (0% us)	4.000.000.000,00	0,00	0,00	480.000.000,00	0,00	4.480.000.000,00	463.000.000,00	240.744.519,00	436.237.691,00	289.243.250,00	377.719.449,00	300.155.615,00	2.420.348.558,00	52%						
01.01.01.26.07	Pro-Hospital - PENSIONES 20% (0% us)	3.200.000.000,00	0,00	0,00	384.000.000,00	0,00	3.584.000.000,00	384.000.000,00	222.778.920,00	222.778.920,00	295.186.036,40	295.186.036,40	233.043.632,00	1.804.045.746,40	53%						




EJECUCION PRESUPUESTAL DE INGRESOS ANO

EJECUCION PRESUPUESTAL DE INGRESOS A JUNIO 30 DE 2015

CODIGO	PRESUPUESTO DE INGRESOS FUENTES	APROPACION INICIAL	CREDITO	CONTRAREMEDIO	ADICIONES	REDUCCION	PRESUPUESTO DEFINITIVO		ENERO	FEBRERO	MARZO	ABRIL	MAYO	JUNIO	TOTAL RECAUDADO	% EJEC.
							DEFINITIVO	DEFINITIVO								
01.01.01.28.09.01.02	Pro-forestacion - PENSIONES 20%	800.000.000,00	0,00	0,00	96.000.000,00	0,00	896.000.000,00	896.000.000,00	154.168.812,00	47.039.643,90	87.200.958,20	53.694.630,00	73.798.509,60	58.280.883,00	478.191.436,60	59%
01.01.01.28.09.02.01	Pro-forestacion - Inversion	150.000.000,00	0,00	0,00	0,00	0,00	150.000.000,00	150.000.000,00	5.004.978,00	5.546.200,00	233.900,00	10.770.100,00	8.736.901,00	8.850.800,00	35.541.776,00	26%
01.01.01.28.09.02.02	Pro-forestacion - PENSIONES 20%	30.000.000,00	0,00	0,00	0,00	0,00	30.000.000,00	30.000.000,00	4.323.980,00	4.437.040,00	186.320,00	8.616.050,00	6.989.520,80	7.090.480,00	31.653.420,80	26%
01.01.02	INGRESOS NO TRIBUTARIOS	56.814.821.236,00	0,00	0,00	7.246.161.057,19	132.661.126,00	59.908.901.166,19	59.908.901.166,19	6.744.555.098,61	4.223.126.890,33	3.804.138.816,75	3.061.716.891,72	6.738.694.132,15	4.876.615.396,51	27.682.887.308,90	48%
01.01.02.01	Multas y Sanciones	2.510.000.000,00	0,00	0,00	4.723.275.799,00	55.164.789,00	7.178.111.008,00	7.178.111.008,00	790.249.478,00	1.368.319.405,60	1.092.890.287,75	53.584.055,08	2.142.798.620,77	606.271.622,00	6.054.303.409,20	84%
01.01.02.02.03	Intereses Moratorios	1.202.000.000,00	0,00	0,00	1.893.001.689,00	26.417.556,00	3.068.584.133,00	3.068.584.133,00	220.753.154,00	480.488.853,60	353.514.518,15	47.790.286,08	703.785.924,58	204.476.459,00	2.020.749.245,17	68%
01.01.02.02.05.02	Intereses Moratorios Impuesto sobre Vehiculos Automotores	827.000.000,00	0,00	0,00	1.684.759.936,00	18.175.806,00	2.693.584.133,00	2.693.584.133,00	190.519.254,00	447.537.933,80	297.775.603,15	267.236,00	663.928.751,34	159.775.569,00	1.756.775.237,09	65%
01.01.02.02.05.02.01	Intereses por Impuesto sobre Vehiculos Automotores - Libro Destinacion Administracion Central	741.077.181,00	0,00	0,00	1.731.851.233,41	0,00	2.472.928.414,41	2.472.928.414,41	174.900.104,52	410.947.678,73	273.382.031,71	245.344,29	609.541.290,04	148.659.982,59	1.815.016.209,44	65%
01.01.02.02.05.02.02	Intereses por Impuesto sobre Vehiculos Automotores - Fondo de Paz	827.000,00	0,00	0,00	1.668.944,13	0,00	2.693.584,13	2.693.584,13	190.518,25	447.537,93	297.775,50	267,24	603.929,75	159.745,55	1.759.775,24	65%
01.01.02.02.05.02.03	Intereses por Impuesto sobre Vehiculos Automotores - FONPET	70.224.709,00	0,00	0,00	1.117.477.205,58	18.175.806,00	189.528.104,58	189.528.104,58	12.002.713,00	28.194.889,82	16.741.096,84	18.619,03	41.785.746,76	10.053.908,25	110.754.974,10	65%
01.01.02.02.05.02.04	Intereses por Impuesto sobre Vehiculos Automotores - Patrimonio Autonomo	14.871.114,00	0,00	0,00	33.564.915,89	0,00	48.436.029,89	48.436.029,89	3.425.917,23	8.047.627,12	5.354.599,10	4.805,44	11.938.784,79	2.872.544,84	31.844.278,31	65%
01.01.02.02.05.06	Otros Intereses de Origen Tributario	375.000.000,00	0,00	0,00	8.241.750,00	8.241.750,00	375.000.000,00	375.000.000,00	30.243.500,00	42.930.920,00	55.739.075,00	47.483.030,98	39.886.183,00	44.730.800,00	260.974.008,08	70%
01.01.02.02.05.06.01	Intereses por Impuesto - Otros Intereses de Origen Tributario - Libro Destinacion Administracion Central	338.038.625,00	0,00	0,00	8.241.750,00	8.241.750,00	344.290.375,00	344.290.375,00	27.764.444,59	39.402.177,14	51.172.985,72	43.583.287,74	36.591.204,34	41.066.589,40	239.595.278,31	70%
01.01.02.02.05.06.02	Intereses por Impuesto - Otros Intereses de Origen Tributario - Fondo de Paz	375.000,00	0,00	0,00	0,00	0,00	375.000,00	375.000,00	30.243,90	42.929,92	55.739,08	47.483,03	39.896,18	44.730,60	260.974,01	70%
01.01.02.02.05.06.03	Intereses por Impuesto - Otros Intereses de Origen Tributario - FONPET	31.843.125,00	0,00	0,00	0,00	8.241.750,00	23.601.375,00	1.905.366,70	1.905.366,70	2.704.017,96	3.508.090,18	2.988.439,48	2.508.428,59	2.615.228,65	19.424.821,15	70%
01.01.02.02.05.06.04	Intereses por Impuesto - Otros Intereses de Origen Tributario - Patrimonio Autonomo	6.743.250,00	0,00	0,00	0,00	0,00	6.743.250,00	6.743.250,00	543.845,81	771.603,96	1.002.300,05	853.899,65	716.893,88	804.351,04	4.692.834,61	70%
01.01.02.02.06	Sanciones Tributarias Vehiculos Automotores	1.243.000.000,00	0,00	0,00	2.830.274.099,00	28.747.224,00	4.108.528.815,00	4.108.528.815,00	569.986.322,00	877.860.553,20	739.375.709,60	5.613.789,00	1.439.012.708,43	401.795.163,00	4.033.644.263,03	98%
01.01.02.02.06.02	Multas y Sanciones por Impuestos Sobre Vehiculos Automotores - Libro Destinacion Administracion Central	1.113.856.029,00	0,00	0,00	2.599.347.248,93	2.801.526,88	4.044.528.815,00	4.044.528.815,00	569.986.322,00	877.860.553,20	739.375.709,60	2.283.517,00	1.439.012.708,43	401.795.163,00	4.033.313.973,03	100%
01.01.02.02.06.02.01	Multas y Sanciones por Impuestos Sobre Vehiculos Automotores - Fondo de Paz	1.243.000,00	0,00	0,00	2.801.526,88	0,00	3.713.203.277,93	3.713.203.277,93	523.257.703,35	805.897.789,33	678.808.790,85	2.086.453,57	1.321.130.324,53	368.880.505,78	3.700.154.681,76	100%
01.01.02.02.06.02.03	Multas y Sanciones por Impuestos Sobre Vehiculos Automotores - FONPET	105.548.345,00	0,00	0,00	176.319.686,99	27.318.654,00	254.550.387,93	254.550.387,93	36.909.139,29	55.305.214,85	46.534.089,04	143.271,71	90.567.142,70	25.287.782,22	283.655.870,48	100%
01.01.02.02.06.02.04	Multas y Sanciones por Impuestos Sobre Vehiculos Automotores - Patrimonio Autonomo	22.351.626,00	0,00	0,00	50.377.056,27	1.428.570,00	72.728.682,27	72.728.682,27	10.249.494,04	15.765.688,47	13.295.454,01	4.1.089,20	26.876.526,49	7.225.090,64	72.473.105,85	100%
01.01.02.02.06.06	Multas y Sanciones por Impuestos - Otras Sanciones Tributarias	66.000.000,00	0,00	0,00	1.428.570,00	1.428.570,00	63.095.000,69	63.095.000,69	0,00	0,00	0,00	3.330.282,00	0,00	0,00	3.330.282,00	5%
01.01.02.02.06.06.01	Multas y Sanciones por Impuestos - Otras Sanciones Tributarias - Libro Destinacion Administracion Central	66.246.695,00	0,00	0,00	1.428.570,00	0,00	59.675.265,00	59.675.265,00	0,00	0,00	0,00	3.057.489,63	0,00	0,00	3.057.489,63	5%
01.01.02.02.06.06.02	Multas y Sanciones por Impuestos - Otras Sanciones Tributarias - Fondo de Paz	65.000,00	0,00	0,00	0,00	0,00	65.000,00	65.000,00	0,00	0,00	0,00	3.330,28	0,00	0,00	3.330,28	5%
01.01.02.02.06.06.03	Multas y Sanciones por Impuestos - Otras Sanciones Tributarias - FONPET	5.519.475,00	0,00	0,00	0,00	0,00	4.090.905,00	4.090.905,00	0,00	0,00	0,00	209.597,96	0,00	0,00	209.597,96	5%
01.01.02.02.06.06.04	Multas y Sanciones por Impuestos - Otras Sanciones Tributarias - Patrimonio Autonomo	1.168.830,00	0,00	0,00	0,00	0,00	1.168.830,00	1.168.830,00	0,00	0,00	0,00	59.885,13	0,00	0,00	59.885,13	5%
01.01.02.02	Contribuciones	320.000.000,00	0,00	0,00	0,00	0,00	320.000.000,00	320.000.000,00	7.338.454,00	46.360.999,00	87.840.554,00	9.537.743,00	83.364.211,00	424.230,00	234.486.191,00	73%

CODIGO	VERSION	FECHA DE APROBACION	AP-GE-REG-83
	0	08/17/2015	



EJECUCIÓN PRESUPUESTAL DE INGRESOS AÑO

EJECUCIÓN PRESUPUESTAL DE INGRESOS A JUNIO 30 DE 2015

CÓDIGO	PRESUPUESTO DE INGRESOS FUENTES	AFROFILIACION INICIAL	CREDITO	CONTRAEREDITO	ADICIONES	REDUCCION	PRESUPUESTO DEFINITIVO		ENERO	FEBRERO	MARZO	ABRIL	MAYO	JUNIO	TOTAL RECAUDADO	% ELEC.
01.01.02.03.01	Contribución de Valoración	320.000.000,00	0,00	0,00	0,00	0,00	320.000.000,00	7.938.454,00	46.360.999,00	87.840.554,00	9.557.743,00	82.364.211,00	424.230,00	294.486.191,00	73%	
01.01.02.03.01.01	Contribución a la Valoración	320.000.000,00	0,00	0,00	0,00	0,00	320.000.000,00	7.938.454,00	46.360.999,00	87.840.554,00	9.557.743,00	82.364.211,00	424.230,00	294.486.191,00	73%	
01.01.02.05	Rentas Contractuales	125.000.000,00	0,00	2.747.250,00	2.747.250,00	0,00	125.000.000,00	5.222.650,00	13.994.299,00	10.715.622,00	15.037.599,00	8.287.599,00	18.481.077,22	71.129.004,22	57%	
01.01.02.05.01	Administración Central	112.012.875,00	0,00	2.747.250,00	2.747.250,00	0,00	114.760.125,00	4.794.670,31	12.296.170,86	9.837.808,56	13.824.094,53	7.581.143,83	16.967.125,86	65.302.187,32	57%	
01.01.02.05.02	Concesiones - Fondo de Paz	125.000,00	0,00	0,00	0,00	0,00	125.000,00	5.222,95	13.394,26	10.715,62	15.037,60	8.287,60	18.481,07	71.129,00	57%	
01.01.02.05.03	Concesiones - FONOPET	10.814.375,00	0,00	0,00	0,00	0,00	10.814.375,00	329.029,55	843.838,32	674.409,70	947.690,05	519.208,46	1.463.143,58	4.478.648,14	57%	
01.01.02.05.04	Concesiones - Patrimonio Autónomo	2.247.750,00	0,00	0,00	0,00	0,00	2.247.750,00	93.917,29	240.855,67	192.889,51	270.785,73	148.488,13	332.528,73	1.279.641,75	57%	
01.01.02.05	TRANS-FERENCIAS	43.642.821.235,00	0,00	2.385.369.923,18	2.385.369.923,18	0,00	46.028.190.158,19	2.488.400.459,00	2.520.530.956,00	2.410.111.344,00	2.503.334.195,00	4.393.522.677,50	3.919.101.094,00	18.238.300.725,50	40%	
01.01.02.05.01	Transferencias de Libre Destinación	550.000.000,00	0,00	1.631.315.183,69	1.631.315.183,69	0,00	2.181.315.183,69	0,00	0,00	0,00	0,00	0,00	0,00	0,00	0%	
01.01.02.05.01.02	Cuota de fiscalización	550.000.000,00	0,00	0,00	0,00	0,00	550.000.000,00	0,00	0,00	0,00	0,00	0,00	0,00	0,00	0%	
01.01.02.05.01.02.02	Proventos de Establecimientos Públicos	550.000.000,00	0,00	0,00	0,00	0,00	550.000.000,00	0,00	0,00	0,00	0,00	0,00	0,00	0,00	0%	
01.01.02.06.01.02.02	Cuota de fiscalización y auxilio - Otras Entidades - Contraloría (Sin Situación de Fondo)	550.000.000,00	0,00	0,00	0,00	0,00	550.000.000,00	0,00	0,00	0,00	0,00	0,00	0,00	0,00	0%	
01.01.02.06.01.02.02.01	Cuotas Partes Pensionales	43.092.821.235,00	0,00	1.631.315.183,69	1.631.315.183,69	0,00	1.631.315.183,69	2.488.400.459,00	2.520.530.956,00	2.410.111.344,00	2.503.334.195,00	4.393.522.677,50	3.919.101.094,00	18.238.300.725,50	42%	
01.01.02.06.02.01	Dol Nihil Nacional	43.092.821.235,00	0,00	754.053.759,50	754.053.759,50	0,00	43.846.874.994,50	2.488.400.459,00	2.520.530.956,00	2.410.111.344,00	2.503.334.195,00	4.393.522.677,50	3.919.101.094,00	18.238.300.725,50	42%	
01.01.02.06.02.01.01	Sistema General de Participaciones	27.901.110.963,00	0,00	335.479.102,00	335.479.102,00	0,00	28.236.590.065,00	1.423.443.385,00	1.423.443.385,00	1.423.443.385,00	1.520.809.395,00	1.465.898.723,00	2.888.227.754,00	10.135.266.631,90	36%	
01.01.02.06.02.01.01.01	Sistema General de Participaciones - Educación	19.877.000.000,00	0,00	0,00	0,00	0,00	19.877.000.000,00	1.423.443.385,00	1.423.443.385,00	1.423.443.385,00	1.423.443.385,00	1.423.443.385,00	2.855.772.416,00	9.972.888.341,00	50%	
01.01.02.06.02.01.01.01.02	S.G.P. Educación - Cancelaciones	19.877.000.000,00	0,00	0,00	0,00	0,00	19.877.000.000,00	0,00	0,00	0,00	0,00	0,00	0,00	0,00	0%	
01.01.02.06.02.01.01.01.02.01	Pensiones - FED	18.552.000.000,00	0,00	0,00	0,00	0,00	18.552.000.000,00	1.423.443.385,00	1.423.443.385,00	1.423.443.385,00	1.423.443.385,00	1.423.443.385,00	2.855.772.416,00	9.972.888.341,00	50%	
01.01.02.06.02.01.01.01.02.02	Cesantías - FED	325.000.000,00	0,00	0,00	0,00	0,00	325.000.000,00	0,00	0,00	0,00	0,00	0,00	0,00	0,00	0%	
01.01.02.06.02.01.01.03	Sistema General de Participaciones - Agua potable y saneamiento básico	8.024.110.963,00	0,00	335.479.102,00	335.479.102,00	0,00	8.359.590.065,00	0,00	0,00	0,00	0,00	0,00	0,00	0,00	0%	
01.01.02.06.02.01.01.03.01	Posible Saneamiento Básico	8.024.110.963,00	0,00	335.479.102,00	335.479.102,00	0,00	8.359.590.065,00	0,00	0,00	0,00	0,00	0,00	0,00	0,00	0%	
01.01.02.06.02.01.01.03.01.01	IVA Telefónica Móvil	1.491.710.272,00	0,00	418.574.657,50	418.574.657,50	0,00	1.910.284.929,50	0,00	0,00	0,00	0,00	0,00	0,00	0,00	0%	
01.01.02.06.02.01.01.03.01.01.02	IVA Telefónica Móvil - Cultura	1.491.710.272,00	0,00	418.574.657,50	418.574.657,50	0,00	1.910.284.929,50	0,00	0,00	0,00	0,00	0,00	0,00	0,00	0%	
01.01.02.06.02.01.01.03.01.01.02.01	Subvenciones al AOPM - Inversión	13.700.000.000,00	0,00	0,00	0,00	0,00	13.700.000.000,00	1.054.957.074,00	1.100.387.571,00	986.667.539,00	992.524.796,00	1.427.339.028,00	1.030.873.340,00	6.192.748.785,00	45%	
01.01.02.06.02.01.01.03.01.01.02.02	Subvenciones A.C.P.M. - Inversión	13.700.000.000,00	0,00	0,00	0,00	0,00	13.700.000.000,00	1.054.957.074,00	1.100.387.571,00	986.667.539,00	992.524.796,00	1.427.339.028,00	1.030.873.340,00	6.192.748.785,00	45%	
01.01.02.07	Otros Ingresos no Imbutados	10.217.000.000,00	0,00	134.769.096,00	134.769.096,00	0,00	6.257.080.090,00	3.452.253.890,51	271.221.069,53	2.581.009,00	480.403.280,64	112.751.004,65	332.337.372,49	3.084.557.888,98	49%	
01.01.02.07.02	Participación por el ejercicio del monopolio de licores y alcoholes potables	19.100.000.000,00	0,00	334.615.250,00	334.615.250,00	0,00	6.140.000.000,00	3.451.726.286,61	68.218.301,53	476.670.574,64	101.374.113,88	331.971.073,49	2.682.978.643,98	47%		
01.01.02.07.02.01	Participación por el ejercicio del monopolio de licores y alcoholes potables - Salud	1.700.000.000,00	0,00	0,00	0,00	0,00	0,00	580.993.632,74	11.482.288,36	80.231.680,88	0,00	0,00	0,00	0,00	0%	
01.01.02.07.02.01.02	Porcentaje destinado a salud Ley 1393 de 2010	1.700.000.000,00	0,00	0,00	0,00	0,00	0,00	580.993.632,74	11.482.288,36	80.231.680,88	0,00	0,00	0,00	0,00	0%	
01.01.02.07.02.02	Participación por el ejercicio del monopolio de licores y alcoholes potables - Educación	2.275.000.000,00	0,00	0,00	0,00	0,00	15.000.000,00	777.492.802,63	15.366.003,59	107.388.867,06	247.656,63	811.004,25	6.994.227,96	47%		
01.01.02.07.02.03	Participación por el ejercicio del monopolio de licores y alcoholes potables - Libre Destinación	6.135.000.000,00	0,00	0,00	0,00	0,00	2.093.249.653,24	41.370.009,69	289.070.028,70	101.128.457,25	331.160.089,24	2.855.976.416,02	47%			
01.01.02.07.02.03.01	Derecho Exploit. Monopolio Licores - Central	5.488.690.875,00	0,00	134.615.250,00	134.615.250,00	0,00	6.623.246.125,00	2.093.249.653,24	41.370.009,69	289.070.028,70	101.128.457,25	331.160.089,24	2.855.976.416,02	47%		
01.01.02.07.02.03.02	Derecho Exploit. Monopolio Licores - Fondo de Paz	8.125.000,00	0,00	0,00	0,00	0,00	8.125.000,00	2.093.249,65	41.370,01	289.070,03	101.128,46	331.160,07	2.855.976,42	47%		
01.01.02.07.02.03.03	Derecho Exploit. Monopolio Licores - FONPET	520.104.375,00	0,00	0,00	0,00	0,00	385.489.125,00	121.742.666,01	2.603.704,29	19.199.200,27	6.364.595,84	20.842.221,28	179.748.587,70	47%		
01.01.02.07.02.03.04	Patrimonio Autónomo	110.139.750,00	0,00	0,00	0,00	0,00	110.139.750,00	37.640.818,86	743.915,51	0,00	5.198.057,22	1.818.435,95	5.954.920,37	57.356.167,81	47%	

CÓDIGO	VERSION	FECHA DE APROBACION	PÁGINA	AP-GF-RG-33	0	06/07/2015	1 de 1
--------	---------	---------------------	--------	-------------	---	------------	--------



EJECUCION PRESUPUESTAL DE INGRESOS ANO

EJECUCION PRESUPUESTAL DE INGRESOS A JUNIO 30 DE 2015

CODIGO	PRESUPUESTO DE INGRESOS FUENTES	APROPRIACION MINCI	CREDITO	CONTRACREDITO	ADICIONES	REDUCCION	PRESUPUESTO DEFINITIVO	ENERO	FEBRERO	MARZO	ABRIL	MAYO	JUNIO	TOTAL	
														RECAUDADO	% EJC.
01.01.02.07.04	Ciudad no tributacion	117.000.000,00	0,00	0,00	153.846,00	153.846,00	117.000.000,00	537.572,00	203.007.768,00	2.591.009,00	3.732.705,00	11.378.881,00	366.299,00	221.587.245,00	189%
01.01.02.07.04.01	Otros Ingresos	7.000.000,00	0,00	0,00	153.846,00	153.846,00	7.000.000,00	138.040,00	137.433.913,00	1.726.285,00	959.902,00	7.993.014,00	76.159,00	148.027.283,00	2115%
01.01.02.07.04.01.01	Ciudad Ingresos - Libre Destinacion	6.272.721,00	0,00	0,00	153.846,00	153.846,00	6.272.721,00	126.723,20	125.991.400,54	1.584.841,52	891.267,79	7.339.234,29	69.020,13	135.901.039,00	2115%
01.01.02.07.04.01.02	Ciudad Ingresos - Fondo de Paz	7.000,00	0,00	0,00	0,00	0,00	7.000,00	198,04	137.133,91	1.729,28	959,00	7.992,01	76,16	146.027,28	2115%
01.01.02.07.04.01.03	Ciudad Ingresos - FONPET	594.405,00	0,00	0,00	0,00	0,00	440.559,00	8.696,52	6.539.438,52	108.645,31	60.413,35	503.056,32	4.792,22	9.316.593,11	2115%
01.01.02.07.04.01.04	Divos Ingresos - Patrimonio Autonomo	125.874,00	0,00	0,00	0,00	0,00	125.874,00	2.482,24	2.465.942,02	31.041,52	17.200,96	143.730,38	1.359,49	2.661.826,80	2115%
01.01.02.07.04.02	FONDO DE RENTAS	110.000.000,00	0,00	0,00	0,00	0,00	110.000.000,00	389.532,00	65.868.855,00	854.754,00	2.772.804,00	3.383.877,00	280.140,00	73.559.962,00	67%
01.01.02.07.04.02.01	Fondo de Rentas	110.000.000,00	0,00	0,00	0,00	0,00	110.000.000,00	389.532,00	65.868.855,00	854.754,00	2.772.804,00	3.383.877,00	280.140,00	73.559.962,00	67%
01.02	INGRESOS DE CAPITAL	222.253.580.651,63	0,00	0,00	4.994.306.295,58	4.994.306.295,58	437.061.456.795,96	431.887.452,04	435.373.101,25	439.298.514,32	33.011.402.536,34	13.175.477.941,55	237.382.362.021,49	284.875.781.789,19	65%
01.02.01	RECURSOS DE COFINANCIACION	150.841.000.000,00	0,00	0,00	0,00	0,00	150.841.000.000,00	0,00	0,00	0,00	0,00	0,00	0,00	12.000.000.000,00	29%
01.02.01.01	COFINANCIACION NACIONAL - INVER. CENTRAL	150.841.000.000,00	0,00	0,00	0,00	0,00	150.841.000.000,00	0,00	0,00	0,00	0,00	0,00	0,00	12.000.000.000,00	29%
01.02.01.01.04	Programas de Infraestructura	20.000.000.000,00	0,00	0,00	0,00	0,00	20.000.000.000,00	0,00	0,00	0,00	0,00	0,00	0,00	0,00	0%
01.02.01.01.06	Programas de Infraestructura - Central P.E.A.N	130.841.000.000,00	0,00	0,00	0,00	0,00	130.841.000.000,00	0,00	0,00	0,00	0,00	0,00	0,00	12.000.000.000,00	34%
01.02.06	RECURSOS DEL BALANCE SUPLENANT FISCAL SUPERAVIT FISCAL DE LA VIENGA ANTERIOR	31.711.350.843,63	0,00	0,00	4.894.306.295,58	4.894.306.295,58	228.225.378.907,50	0,00	0,00	0,00	0,00	0,00	0,00	745.155.780,00	95%
01.02.06.02.01	RECURSOS DE LIBRE DESTINACION	1.350.513.335,20	0,00	0,00	0,00	0,00	34.181.519.518,22	0,00	0,00	0,00	0,00	0,00	0,00	32.381.819.518,22	95%
01.02.06.02.01.01	ICLD REC BCE	1.315.513.335,20	0,00	0,00	0,00	0,00	29.276.207.878,45	0,00	0,00	0,00	0,00	0,00	0,00	27.491.721.213,65	93%
01.02.06.02.01.01.02	Derechos de Explotacion Monopolio de Licencia Rec Bce	35.000.000,00	0,00	0,00	0,00	0,00	1.034.832.459,56	0,00	0,00	0,00	0,00	0,00	0,00	1.034.832.459,56	100%
01.02.06.02.01.01.04	Casas de Personal con Retactividad	0,00	0,00	0,00	1.868.763.973,66	1.868.763.973,66	2.168.501.871,05	0,00	0,00	0,00	0,00	0,00	0,00	2.168.501.871,05	100%
01.02.06.02.01.02	RECURSOS DE FORSOZA INVERSION (CON DESTINACION ESPECIFICA)	30.360.847.508,43	0,00	0,00	168.577.018.176,43	4.894.306.295,58	194.043.559.389,28	0,00	0,00	0,00	0,00	0,00	0,00	192.609.442.862,28	100%
01.02.06.02.01.02.01	RECURSOS DE FORSOZA INVERSION SGP	0,00	0,00	0,00	971.203.974,48	0,00	971.203.974,48	0,00	0,00	0,00	0,00	0,00	0,00	971.203.974,48	100%
01.02.06.02.01.02.01.05	SGP AGUA POTABLE Y SANEAMIENTO	0,00	0,00	0,00	971.203.974,48	0,00	971.203.974,48	0,00	0,00	0,00	0,00	0,00	0,00	971.203.974,48	100%
01.02.06.02.01.02.01.05.01	SGP AGUA POTABLE Y SANEAMIENTO BUCO	0,00	0,00	0,00	971.203.974,48	0,00	971.203.974,48	0,00	0,00	0,00	0,00	0,00	0,00	971.203.974,48	100%
01.02.06.02.01.02.02	REGALIAS Y COMPENSACIONES (REGIMEN ANTERIOR DE REGLAS LEY 14194 Y 75602)	657.846.900,16	0,00	0,00	11.843.875.675,86	0,00	12.501.722.576,02	0,00	0,00	0,00	0,00	0,00	0,00	12.501.722.576,02	100%
01.02.06.02.01.02.02.01	Margen de Comercializacion Rec Bce	657.846.900,16	0,00	0,00	1.718.464.809,12	0,00	2.374.311.509,28	0,00	0,00	0,00	0,00	0,00	0,00	2.374.311.509,28	100%
01.02.06.02.01.02.02.05	ACUERDO No. 010 DEL 06 DE AGOSTO DE 2008 CONSEJO ASesor DE REGALIAS REC Bce	0,00	0,00	0,00	2.299.999.800,00	0,00	2.299.999.800,00	0,00	0,00	0,00	0,00	0,00	0,00	2.299.999.800,00	100%
01.02.06.02.01.02.02.05.01	REGALIAS ANTIGUAS REC Bce	0,00	0,00	0,00	7.827.411.286,74	0,00	7.827.411.286,74	0,00	0,00	0,00	0,00	0,00	0,00	7.827.411.286,74	100%
01.02.06.02.01.02.03	OTROS RECURSOS DE FORSOZA (CON DESTINACION ESPECIFICA)	29.703.000.608,27	0,00	0,00	155.399.034.226,17	4.894.306.295,58	180.207.728.538,66	0,00	0,00	0,00	0,00	0,00	0,00	178.518.677.501,86	100%
01.02.06.02.01.02.03.01	ICLD FONDO DE PAZ REC Bce	664.889.651,00	0,00	0,00	1.576.851.071,03	0,00	2.191.720.922,03	0,00	0,00	0,00	0,00	0,00	0,00	2.191.720.922,03	100%
01.02.06.02.01.02.03.02	FONDO TABACALERO REC Bce	199.692.420,00	0,00	0,00	71.587.906,38	0,00	271.280.326,38	0,00	0,00	0,00	0,00	0,00	0,00	271.280.326,38	100%
01.02.06.02.01.02.03.03	ESCCISION ESSA REC Bce	2.548.277.249,10	0,00	0,00	2.248.224.362,81	1.622.393.589,05	3.174.108.012,68	0,00	0,00	0,00	0,00	0,00	0,00	3.174.108.012,68	100%
01.02.06.02.01.02.03.04	EXCEDENTES IDESAN REC Bce	360.881.416,70	0,00	0,00	337.530.369,71	0,00	698.221.786,41	0,00	0,00	0,00	0,00	0,00	0,00	698.221.786,41	100%

COPIOS	VERSION	FECHA DE APROBACION	AP-GF-RG-83
	0	06/07/2015	




Estructura de Ingresos
 Ejecucion Presupuestal de Ingresos Año

EJECUCION PRESUPUESTAL DE INGRESOS AÑO

EJECUCION PRESUPUESTAL DE INGRESOS A JUNIO 30 DE 2015

CODIGO	PRESUPUESTO DE INGRESOS FUENTES	APROFICACION INICIAL	CREDITO	CONTRAREDITO	ADICIONES	REDUCCION	PRESUPUESTO DEFINITIVO	EJECUCION PRESUPUESTAL DE INGRESOS A JUNIO 30 DE 2015						TOTAL RECAUDADO	% EJE.
								ENERO	FEBRERO	MARZO	ABRIL	MAYO	JUNIO		
01.02.06.02.01.02.03.06	SOBRETASA AL ACPM REC BCE	1.699.281.299,80			1.493.706.951,90		3.193.048.151,30							3.193.048.151,30	100%
01.02.06.02.01.02.03.08	VALORIZACION DE ACTIVOS GOBERNACION ESSA REC BCE	39.598.075,00			302.921.247,00		342.477.322,00							342.477.322,00	100%
01.02.06.02.01.02.03.07	UTILIDADES ESSA REC BCE	531.169.092,67			954.831.499,75		1.486.000.598,42							1.486.000.598,42	100%
01.02.06.02.01.02.03.08	INTERESES EMPRESA ESSA REC BCE	102.308.593,30			102.308.593,29		204.617.188,59							204.617.188,59	100%
01.02.06.02.01.02.03.09	PRODESARROLLO	5.717.608.820,00	0,00	0,00	18.903.481.307,33	1.037.118.076,61	23.593.970.050,72	0,00	0,00	0,00	0,00	0,00	23.593.970.050,72	100%	
01.02.06.02.01.02.03.09.01	PRODESARROLLO 50% SANAMIENTO BASICO REC BCE	1.978.747.390,40			8.019.353.348,70		9.999.100.739,10							9.999.100.739,10	100%
01.02.06.02.01.02.03.09.02	PRODESARROLLO INVERSION 25% INFRAESTRUCTURA DEPORTIVA REC BCE	3.159.479.429,90			4.670.101.190,55	1.037.118.076,61	6.792.482.543,54							6.792.482.543,54	100%
01.02.06.02.01.02.03.09.03	PRODESARROLLO INVERSION 25% INFRAESTRUCTURA EDUCATIVA REC BCE	479.500.000,00			6.214.026.768,08		6.693.526.768,08							6.693.526.768,08	100%
01.02.06.02.01.02.03.09.04	RENDIMIENTOS PRODESARROLLO 50% SANAMIENTO BASICO REC BCE	99.860.000,00			0,00		99.860.000,00							99.860.000,00	100%
01.02.06.02.01.02.03.10	PROREFORESTACION	755.436.545,00	0,00	0,00	849.322.303,24	344.420.620,24	1.260.538.228,00	0,00	0,00	0,00	0,00	0,00	1.260.538.228,00	100%	
01.02.06.02.01.02.03.10.01	PRO-REFORESTACION INVERSION REC BCE	710.636.545,00			849.322.303,24	344.220.620,24	1.215.738.228,00							1.215.738.228,00	100%
01.02.06.02.01.02.03.10.02	RENDIMIENTOS PRO-REFORESTACION INVERSION REC BCE	44.800.000,00			0,00		44.800.000,00							44.800.000,00	100%
01.02.06.02.01.02.03.11	PROQUILATURA INVERSION REC BCE	103.749.761,50			2.061.335.574,50	250.782.710,68	1.914.302.825,32							1.914.302.825,32	100%
01.02.06.02.01.02.03.12	PROELECTRIFICACION INVERSION REC BCE	4.294.849.240,83			11.437.463.126,16		15.732.312.398,99							15.732.312.398,99	100%
01.02.06.02.01.02.03.13	CONTRIBUCION SOBRE CONTRATO DE OBRA PUBLICA	1.851.542.882,09	0,00	0,00	14.661.760.685,87	0,00	16.513.403.567,87	0,00	0,00	0,00	0,00	0,00	16.513.403.567,87	100%	
01.02.06.02.01.02.03.13.01	CONTRIBUCION SOBRE CONTRATO DE OBRA PUBLICA EJERCITO NACIONAL REC BCE	949.420.800,00			5.100.759.258,16		6.050.180.058,16							6.050.180.058,16	100%
01.02.06.02.01.02.03.13.02	CONTRIBUCION SOBRE CONTRATO DE OBRA PUBLICA POLICIA NACIONAL DTO 0662012 REC BCE	152.800.000,00			6.630.995.091,18		6.783.795.091,18							6.783.795.091,18	100%
01.02.06.02.01.02.03.13.03	FONDO DE SEGURIDAD CUDADANA REC BCE	276.923.296,00			935.327.821,27		1.211.251.117,27							1.211.251.117,27	100%
01.02.06.02.01.02.03.13.04	UNIDAD ADMINISTRATIVA ESPECIAL MIGRACION COLOMBIA CONTRIBUCION SDR REC BCE	39.661.448,00			394.392.270,21		434.043.718,21							434.043.718,21	100%
01.02.06.02.01.02.03.13.05	CONTRATOS DE OBRA PUBLICA REC BCE	433.847.338,00			24.160.610,00		457.997.948,00							457.997.948,00	100%
01.02.06.02.01.02.03.13.06	CUERPO TECNICO DE INVESTIGACION SECCIONAL SANTANDER CTI				964.240.371,96		964.240.371,96							964.240.371,96	100%



EJECUCION PRESUPUESTAL DE INGRESOS ANO

EJECUCION PRESUPUESTAL DE INGRESOS A JUNIO 30 DE 2015

CODIGO	PRESUPUESTO DE INGRESOS FUENTES	APROPACION INICIAL	CREDITO	CONTRACREDITO	ADICIONES	REDUCCION	PRESUPUESTO DEFINITIVO		ENERO	FEBRERO	MARZO	ABRIL	MAYO	JUNIO	TOTAL RECAUDADO	% EREC.
01.02.06.02.01.02.03.13.07	UNIDAD NACIONAL DE PROTECCION UIMP				611.895.263,21		611.895.263,21							611.895.263,21	611.895.263,21	100%
01.02.06.02.01.02.03.14	CONVENIOS	4.350.038.346,00	0,00	0,00	7.609.802.986,66	0,00	11.369.841.332,66		0,00	0,00	0,00	0,00	0,00	25.704.781.944,70	25.704.781.944,70	226%
01.02.06.02.01.02.03.14.01	COFINANCIACION CONVENIO No. 4465 de 2013 REC BCE	207.919.446,40		0,00			207.919.446,40							207.919.446,40	207.919.446,40	100%
01.02.06.02.01.02.03.14.02	COFINANCIACION CONVENIO No. 5190 de 2013 REC BCE	2.261.295.692,40		0,00			2.261.295.692,40							2.261.295.692,40	2.261.295.692,40	100%
01.02.06.02.01.02.03.14.03	CONVENIO INTERADMINISTRATIVO DERIVADO N.2193772 REC BCE	705.222.789,00		0,00	705.222.789,00		1.410.445.538,00							1.410.445.538,00	1.410.445.538,00	100%
01.02.06.02.01.02.03.14.04	CONVENIO INTERADMINISTRATIVO DERIVADO N.2139995 REC BCE	328.549.635,00		0,00	328.549.635,00		657.099.270,00							657.099.270,00	657.099.270,00	100%
01.02.06.02.01.02.03.14.05	CONVENIO No. 540142/013 ECOPETROL REC BCE	199.990.803,20		0,00	199.990.803,20		199.990.803,20							199.990.803,20	199.990.803,20	100%
01.02.06.02.01.02.03.14.08	RECURSOS DE COFINANCIACION REC BCE	657.090.000,00		0,00			657.090.000,00							657.090.000,00	657.090.000,00	100%
01.02.06.02.01.02.03.14.07	CONVENIO INVIAS No. 2993/2012			0,00	54.891.292,46		54.891.292,46							54.891.292,46	54.891.292,46	100%
01.02.06.02.01.02.03.14.09	CONVENIO 020/11 PHILLIPS MORRIS COLOMBIA Y COLTAPIACO			0,00	57.681.818,00		57.681.818,00							57.681.818,00	57.681.818,00	100%
01.02.06.02.01.02.03.14.09	CONVENIO INVIAS No. 2729/2012			0,00	4.948.230,36		4.948.230,36							4.948.230,36	4.948.230,36	100%
01.02.06.02.01.02.03.14.10	CONVENIO 2095/2012 ECOPETROL			0,00	1.500.000.000,00		1.500.000.000,00							1.500.000.000,00	1.500.000.000,00	100%
01.02.06.02.01.02.03.14.11	CONVENIO 5139/2013			0,00	7.512.453,56		7.512.453,56							7.512.453,56	7.512.453,56	100%
01.02.06.02.01.02.03.14.12	CONVENIO No.5284/2013 - INVIAS 323/2013			0,00	2.067.531.818,23		2.067.531.818,23							2.067.531.818,23	2.067.531.818,23	100%
01.02.06.02.01.02.03.14.13	COFINANCIACION CONVENIO ECOPETROL DGS 5225/2013			0,00	1.693.495.000,00		1.693.495.000,00							1.693.495.000,00	1.693.495.000,00	100%
01.02.06.02.01.02.03.14.14	CONVENIO ANTICONTABILANDO No. 049/2014			0,00	590.000.000,00		590.000.000,00							590.000.000,00	590.000.000,00	100%
01.02.06.02.01.02.03.15	CREDITO INTERNO BANCA COMERCIAL REC BCE	6.469.831.025,37		0,00	7.851.309.666,67		14.334.940.612,04							14.334.940.612,04	14.334.940.612,04	100%
01.02.06.02.01.02.03.16	Riesgo Utilidades Empresas ESSA Rec.Bce	0,00		0,00	51.000.000,00		51.000.000,00							51.000.000,00	51.000.000,00	100%
01.02.06.02.01.02.03.17	Convenio No 4991 de Noviembre 06-2013 Rec.Bce	0,00		0,00	2.250.000.000,00		2.250.000.000,00							2.250.000.000,00	2.250.000.000,00	100%
01.02.06.02.01.02.03.18	ICLD (Pasivo no Financiero)	0,00		0,00	312.092.146,34		312.092.146,34							312.092.146,34	312.092.146,34	100%
01.02.06.02.01.02.03.19	FONDO DE CONTINGENCIA	0,00		0,00	13.867.996.311,56		13.867.996.311,56							13.867.996.311,56	13.867.996.311,56	100%

CÓDIGO	AP-GF-RG-89
VERSION	0
FECHA DE APROBACION	05/07/2015
PÁGINA	1 de 1



EJECUCION PRESUPUESTAL DE INGRESOS AÑO

EJECUCION PRESUPUESTAL DE INGRESOS A JUNIO 30 DE 2015

CODIGO	PRESUPUESTO DE INGRESOS FUENTES	AFROPIACION MINCL	CREDITO	CONTRACREDITO	ADICIONES	REDUCCION	PRESUPUESTO DEFINITIVO	EJECUCION PRESUPUESTAL DE INGRESOS A JUNIO 30 DE 2015						TOTAL RECAUDADO	% ELEC.
								ENERO	FEBRERO	MARZO	ABRIL	MAYO	JUNIO		
01.02.06.02.01.02.03.20	Recursos de Colindacion Min Interior Rec Bce	0.00			1.838.078.900.00		1.838.078.900.00							1.838.078.900.00	100%
01.02.06.02.01.02.03.22	PRO ADULTO MAYOR	0.00			8.519.812.619.08		8.519.812.619.08							8.519.812.619.08	100%
01.02.06.02.01.02.03.23	PRO ANCIANO	0.00			79.746.881.60		79.746.881.60							79.746.881.60	100%
01.02.06.02.01.02.03.24	GESTOR CREADOR CULTURAL	0.00			6.338.638.664.95		6.338.638.664.95							6.338.638.664.95	100%
01.02.06.02.01.02.03.25	ESTAMPILLA 20% PASIVO PENSIONAL	0.00	0.00	0.00	18.114.774.015.50	1.189.530.817.75	18.922.243.197.75	0.00	0.00	0.00	0.00	0.00	18.922.243.197.75	100%	
01.02.06.02.01.02.03.25.01	PROUIS PENSIONES 20% (10% UNIPA2)	0.00			509.843.941.74	9.074.957.50	497.768.984.24						497.768.984.24	100%	
01.02.06.02.01.02.03.25.02	PROUIS PENSIONES 20% (15% UTS)	0.00			440.533.801.99	13.612.436.25	426.921.365.74						426.921.365.74	100%	
01.02.06.02.01.02.03.25.03	PRODESARROLLO PENSIONES 20%	0.00			8.758.240.655.94		8.758.240.655.94							8.758.240.655.94	100%
01.02.06.02.01.02.03.25.04	PROCIANCIANO PENSIONES 20%	0.00			54.536.720.40		54.536.720.40							54.536.720.40	100%
01.02.06.02.01.02.03.25.05	PROELECTRIFICACION PENSIONES 20%	0.00			1.678.823.481.25		1.678.823.481.25							1.678.823.481.25	100%
01.02.06.02.01.02.03.25.06	PRO CULTURA PENSIONES 20%	0.00			1.001.279.137.53		1.001.279.137.53							1.001.279.137.53	100%
01.02.06.02.01.02.03.25.07	PROREFORESTACION PENSIONES 20%	0.00			1.412.604.788.09		1.412.604.788.09							1.412.604.788.09	100%
01.02.06.02.01.02.03.25.08	PROADULTO MAYOR PENSIONES 20%	0.00			1.168.843.424.00	1.186.843.424.00	0.00						0.00	0.00	0%
01.02.06.02.01.02.03.25.09	PRO-HOSPITALES PENSIONES 20%				2.812.125.636.80		2.812.125.636.80							2.812.125.636.80	0%
01.02.06.02.01.02.03.25.10	PROUIS PENSIONES 20% (10% UNIPA2) (ORD. 38-93)				139.971.213.88		139.971.213.88							139.971.213.88	100%
01.02.06.02.01.02.03.25.11	PROUIS PENSIONES 20% (10% UTS) (ORD.38-93)				139.971.213.88		139.971.213.88							139.971.213.88	200%
01.02.06.02.01.02.03.26	FONPET	0.00			1.321.153.750.02		1.321.153.750.02							1.321.153.750.02	100%
01.02.06.02.01.02.03.27	CUOTAS PARTES REGISTRO Y ANOTACION LEY 1450	0.00			293.305.338.73		293.305.338.73							293.305.338.73	100%
01.02.06.02.01.02.03.28	PATRIOMONIO AUTONOMO	0.00			319.898.335.54		319.898.335.54							319.898.335.54	100%
01.02.06.02.01.02.03.29	PRO CULTURA LECTURA BIBLIOTECAS PUBLICAS	0.00			916.178.102.90		916.178.102.90							916.178.102.90	100%
01.02.06.02.01.02.03.30	PROHOSPITALES	0.00			8.180.233.005.31		8.180.233.005.31							8.180.233.005.31	100%

VERSION	FECHA DE APROBACION	PAQUETE
0	06/07/2015	1 DE 1



EJECUCION PRESUPUESTAL DE INGRESOS AÑO

EJECUCION PRESUPUESTAL DE INGRESOS A JUNIO 30 DE 2015

CODIGO	PRESUPUESTO DE INGRESOS FUENTES	APROPIACION INICIAL	CREDITO	CONTRACREDITO	ADICIONES	REDUCCION	PRESUPUESTO DEFINITIVO		ENERO	FEBRERO	MARZO	ABRIL	MAYO	JUNIO	TOTAL RECAUDADO	% EJEC.
01.02.06.02.01.02.03.31	PROUIS	0,00	0,00	0,00	13.719.157.833,96	450.280.481,25	13.268.877.352,71		0,00	0,00	0,00		0,00	12.579.336.405,71	4.627.356.426,00	95%
01.02.06.02.01.02.03.31.01	PROUIS 75%	0,00			4.967.697.332,25	340.310.906,25	4.627.356.426,00							4.627.356.426,00		100%
01.02.06.02.01.02.03.31.02	PROUIS 10% UNIPAZ	0,00			529.694.514,96	36.289.830,00	495.984.684,96							495.984.684,96		100%
01.02.06.02.01.02.03.31.03	PROUIS 15% UTS	0,00			614.026.773,44	73.649.745,00	740.377.028,44							740.377.028,44		100%
01.02.06.02.01.02.03.31.04	PROUIS 80% (ORD 38-93)				5.599.848.555,25		5.599.848.555,25							5.599.848.555,25		100%
01.02.06.02.01.02.03.31.05	PROUIS 10% UNIPAZ (ORD 38-93)				559.884.855,53		559.884.855,53							559.884.855,53		100%
01.02.06.02.01.02.03.31.06	PROUIS 10% UTS ORD 38-93 (ORD 38-93)				559.884.855,53		559.884.855,53							559.884.855,53		100%
01.02.06.02.01.02.03.31.07	Rendimientos Pro-UTS-EDUCACION 80% UTS (ORD 38-93)				551.168.757,60		551.168.757,60							551.168.757,60		0%
01.02.06.02.01.02.03.31.08	Rendimientos Pro-UTS-EDUCACION 10% UTS (ORD 38-93)				55.116.875,76		55.116.875,76							55.116.875,76		0%
01.02.06.02.01.02.03.31.09	Rendimientos Pro-UTS-EDUCACION 10% UNIPAZ (ORD 38-93)				55.116.875,76		55.116.875,76							55.116.875,76		0%
01.02.06.02.01.02.03.31.10	Rendimientos Pro-UTS-PENSIONES 20% (10% UTS) (ORD 38-93)				13.779.218,94		13.779.218,94							13.779.218,94		0%
01.02.06.02.01.02.03.31.11	Rendimientos Pro-UTS-PENSIONES 20% (10% UNIPAZ) (ORD 38-93)				13.779.218,94		13.779.218,94							13.779.218,94		0%
01.02.06.02.01.02.03.32	ICLD (Areas de Interes Ambiental)	0,00			150.556.907,46		150.556.907,46							150.556.907,46		100%
01.02.06.02.01.02.03.33	CONFINANCIACION CONVENIO INVIVAS N.º 2993-2012				798.103.875,01		798.103.875,01							798.103.875,01		100%
01.02.06.02.01.02.03.34	CONTRIBUCION SOBRE CONTRATO OBRA PUBLICA CUERPO TECNICO INVEST SECCIONAL SIDER CTI DTO 096/2012 REC.BCE.				39.233.390,00		39.233.390,00							39.233.390,00		100%
01.02.06.02.01.02.03.35	CREDITO INTERNO FINDETIER VAS				172.905.091,90		172.905.091,90							172.905.091,90		100%
01.02.06.02.01.02.03.36	FONDO DE RENTAS				495.329.084,00		495.329.084,00							495.329.084,00		100%
01.02.06.02.01.02.03.37	MINICULTURA 4% T. MOVIL. RES. 599 REC.BCE				441.293.901,50		441.293.901,50							441.293.901,50		100%
01.02.06.02.01.02.03.38	MINICULTURA 4% T. MOVIL. RES. 637-07 REC.BCE				58.706.098,50		58.706.098,50							58.706.098,50		100%
01.02.06.02.01.02.03.39	CONTRATO EMPRESARIO No. 1157-2010 CONVENIO 5338-2013				600.000.000,00		600.000.000,00						280.000.000,00	520.000.000,00		100%
01.02.06.02.01.02.03.41	ICLD (Fondo de Vivienda)				2.538.750.318,00		2.538.750.318,00							2.538.750.318,00		100%
01.02.06.02.01.02.03.42	VALORIZACION				340.942.524,01		340.942.524,01							340.942.524,01		100%
01.02.06.02.01.02.03.43	EXCEDENTES IDEBAN REC.BCE				184.270.660,28		184.270.660,28							184.270.660,28		100%
01.02.06.02.01.02.03.44	ICLD DEVALUACION EMBARGO SEGURO SOCIAL				15.827.024,00		15.827.024,00							15.827.024,00		100%
01.02.06.02.01.02.03.45	IVA TELEFONIA MOVIL RES 0701 MARZO 20-2014				1.764.790.436,50		1.764.790.436,50							1.764.790.436,50		100%
01.02.06.02.01.02.03.46	RENDIMIENTOS FINANCIEROS - MONOPOLIO DE LICORES REC.BCE.				49.784.569,68		49.784.569,68							49.784.569,68		100%
01.02.06.02.01.02.03.47	DIVIDENDOS	0,00	0,00	0,00	204.687.849,24	0,00	204.687.849,24	0,00	0,00	0,00	0,00	0,00	0,00	204.687.849,24	204.687.849,24	100%

CÓDIGO	VERSION	FECHA DE APROBACION	PÁGINA	AP-GR-03
	0	06/07/2015	10/1	



EJECUCION PRESUPUESTAL DE INGRESOS AÑO

EJECUCION PRESUPUESTAL DE INGRESOS A JUNIO 30 DE 2015

CODIGO	PRESUPUESTO DE INGRESOS FUENTES	APROPRIACION INICIAL	CREDITO	CONTRACREDITO	ADICIONES	REDUCCION	PRESUPUESTO DEFINITIVO	MES						TOTAL RECAUDADO	% EJEC.	
								ENERO	FEBRERO	MARZO	ABRIL	MAYO	JUNIO			
01.02.06.02.01.02.03.47.01	DIVIDENDOS INMOBILIARIA CADENALCO				28.570.311,78		28.570.311,78								28.570.311,78	100%
01.02.06.02.01.02.03.47.02	DIVIDENDOS TERPEL				98.011,90		98.011,90								98.011,90	100%
01.02.06.02.01.02.03.47.03	DIVIDENDOS BANCO BRVA				3.052,76		3.052,76								3.052,76	100%
01.02.06.02.01.02.03.47.04	DIVIDENDOS BANCO DAVIVIENDA				1.077.440,00		1.077.440,00								1.077.440,00	100%
01.02.06.02.01.02.03.47.05	DIVIDENDOS BANCO POPULAR				107.238.352,00		107.238.352,00								107.238.352,00	100%
01.02.06.02.01.02.03.47.06	DIVIDENDOS FONDO GARANTIAS DE SANTANDER				58.394.065,00		58.394.065,00								58.394.065,00	100%
01.02.06.02.01.02.03.47.07	DIVIDENDOS INGENIO RISARALDA				49.089,90		49.089,90								49.089,90	100%
01.02.06.02.01.02.03.47.08	DIVIDENDOS PROCAUCHO				7.451.818,00		7.451.818,00								7.451.818,00	100%
01.02.06.02.01.02.03.47.10	DIVIDENDOS TERPEL CENTRO				1.805.728,00		1.805.728,00								1.805.728,00	100%
01.02.06.02.01.02.03.48	EXCEDENTES APORTES PATRONALES HOSPITALES LIQUIDADOS	0,00	0,00		1.412.489.144,70	0,00	1.412.489.144,70	0,00	0,00	0,00	0,00	0,00	0,00	1.412.489.144,70	100%	
01.02.06.02.01.02.03.48.01	EXCEDENTES APORTES PATRONALES HOSPITALES LIQUIDADOS				1.412.489.144,70		1.412.489.144,70								1.412.489.144,70	100%
01.02.06.02.01.02.04	RECURSOS RECIBIDOS DE HOSPITALES LIQUIDADOS				362.904.299,92		362.904.299,92								362.904.299,92	100%
01.02.08	RENDIMIENTOS POR OPERACIONES FINANCIERAS	2.812.000.000,00	0,00		358.477.639,70	0,00	3.170.477.639,70	431.867.452,04	411.039.545,25	453.631.870,32	404.448.034,54	429.688.314,22	376.354.179,99	2.517.027.366,35	91%	
01.02.08.01	PROVENIENTES DE RECURSOS DE LIBRE DESTINACION	1.566.000.000,00	0,00		4.264.396,72	0,00	1.570.264.396,72	143.240.487,18	146.890.779,20	116.458.392,35	108.478.244,33	118.764.030,22	85.992.208,57	719.614.121,85	46%	
01.02.08.02	RENDIMIENTOS (C.I.D) PROVENIENTES DE RECURSOS CON DESTINACION ESPECIFICA	1.246.000.000,00	0,00		4.264.396,72	0,00	1.570.264.396,72	143.240.487,18	146.890.779,20	116.458.392,35	108.478.244,33	118.764.030,22	85.992.208,57	719.614.121,85	46%	
01.02.08.02.01	PROVENIENTES DE RECURSOS SGP DESTINACION ESPECIFICA	0,00	0,00		354.213.242,98	0,00	1.600.213.242,98	288.636.984,89	264.158.796,05	347.173.477,87	295.987.790,21	310.924.484,00	290.361.971,42	1.797.213.274,51	112%	
01.02.08.02.01.03	PROVENIENTES DE RECURSOS SGP CON DESTINACION ESPECIFICA - AGUA POTABLE Y SANEAMIENTO BASICO	0,00	0,00		0,00	0,00	0,00	3.751.303,22	3.393.701,24	3.795.027,92	3.742.876,48	3.786.513,96	3.719.032,44	22.188.457,29	0%	
01.02.08.02.01.03.01	SGP Agua Potable	0,00	0,00		0,00	0,00	0,00	3.751.303,22	3.393.701,24	3.795.027,92	3.742.876,48	3.786.513,96	3.719.032,44	22.188.457,29	0%	
01.02.08.02.03	PROVENIENTES DE OTROS RECURSOS CON DESTINACION ESPECIFICA DIFERENTES AL SGP	1.246.000.000,00	0,00		354.213.242,98	0,00	1.600.213.242,98	284.875.681,64	260.765.054,81	343.378.450,05	292.224.911,73	307.137.770,04	286.642.938,98	1.776.924.817,25	114%	
01.02.08.02.03.01	RENDIMIENTOS POR A.C.P.M	187.000.000,00	0,00		29.374.872,95	0,00	187.374.872,95	36.540.007,15	27.613.475,46	31.375.422,80	29.439.574,52	31.156.259,99	28.529.390,17	185.182.186,09	99%	
01.02.08.02.03.02	RENDIMIENTOS ESTAMPILLAS	1.049.000.000,00	0,00		171.803.093,21	0,00	1.220.803.093,21	233.310.972,49	220.258.033,17	300.552.559,03	284.872.067,97	284.872.067,97	247.838.744,73	1.522.042.444,00	125%	
01.02.08.02.03.02.01	PROCAUCHO	126.000.000,00	0,00		0,00	0,00	126.000.000,00	29.754.135,00	18.211.158,00	17.378.608,00	29.101.201,00	18.743.168,00	13.999.837,00	127.189.105,00	102%	
01.02.08.02.03.02.01.01	Rendimientos Procauchos - Inversion	100.000.000,00	0,00		0,00	0,00	100.000.000,00	11.637.960,00	626.821,60	1.293.719,20	977.900,80	394.076,00	67.266,40	6.061.752,90	6%	
01.02.08.02.03.02.01.02	Rendimientos Procauchos - Pensiones 20%	26.000.000,00	0,00		0,00	0,00	26.000.000,00	5.951.027,00	206.705,40	320.929,80	244.425,20	98.019,00	16.818,60	1.515.498,20	6%	
01.02.08.02.03.02.01.03	Rendimientos Pro-Cultura - Seguridad Social del creador y gestor				0,00	0,00	0,00	12.166.948,00	17.177.691,00	15.773.959,00	27.879.075,00	19.293.071,00	13.915.754,00	119.811.914,00	0%	
01.02.08.02.03.02.03	RENDIMIENTOS ESTAMPILLAS PRODESARROLLO	430.000.000,00			168.575.502,15		598.575.502,15	60.388.398,39	40.893.863,26	58.565.188,90	95.997.038,98	56.735.973,36	56.366.028,98	388.955.489,57	65%	

EJECUCION PRESUPUESTAL DE INGRESOS AÑO

EJECUCION PRESUPUESTAL DE INGRESOS A JUNIO 30 DE 2015

CODIGO	PRESUPUESTO DE INGRESOS FUENTES	APROPORCION INICIAL	CREDITO	CONTRAHEBITO	ADICIONES	REDUCCION	PRESUPUESTO DEFINITIVO	EJECUCION PRESUPUESTAL DE INGRESOS A JUNIO 30 DE 2015						TOTAL RECAUDADO	% EJEC.
								ENERO	FEBRERO	MARZO	ABRIL	MAYO	JUNIO		
01.02.08.02.03.02.02.01	Rendimientos Prodesarrollo 50% Saneamiento Basico	172,000,000.00	0.00	0.00	152,022,763.17	0.00	324,022,763.17	32,159,359.36	16,535,537.30	23,434,074.76	36,398,815.59	22,694,389.34	22,554,014.59	210,586,844.29	65%
01.02.08.02.03.02.02.02	Rendimientos Prodesarrollo 25% Infravivi. Deportiva	86,000,000.00	0.00	0.00	3,348,679.49	0.00	89,348,679.49	18,079,679.66	8,176,789.85	11,717,037.39	19,189,407.60	11,347,194.67	11,277,005.60	59,093,416.47	65%
01.02.08.02.03.02.02.03	Rendimientos Prodesarrollo 25% Infravivi. Educativa	86,000,000.00	0.00	0.00	13,204,039.49	0.00	99,204,039.49	16,079,679.66	8,176,789.85	11,717,037.39	19,189,407.60	11,347,194.67	11,277,005.60	64,467,940.59	65%
01.02.08.02.03.02.02.04	Rendimientos Prodesarrollo PENSIONES 20%	86,000,000.00	0.00	0.00	0.00	0.00	86,000,000.00	16,079,679.66	8,176,789.85	11,717,037.39	19,189,407.60	11,347,194.67	11,277,005.60	55,867,289.51	65%
01.02.08.02.03.02.03	RENDIMIENTOS ESTAMPILLAS PROREFORMESTACION	73,000,000.00	0.00	0.00	0.00	0.00	73,000,000.00	10,466,991.49	13,024,627.97	11,725,987.78	11,526,594.57	13,687,675.67	7,430,074.73	67,863,954.41	93%
01.02.08.02.03.02.03.01	Rendimientos Prodesarrollo Inversion	56,400,000.00	0.00	0.00	0.00	0.00	56,400,000.00	8,375,193.19	10,419,702.36	9,380,790.22	9,221,275.66	10,950,140.70	5,944,059.78	64,291,161.93	93%
01.02.08.02.03.02.03.02	Rendimientos Prodesarrollo PENSIONES 20%	14,600,000.00	0.00	0.00	0.00	0.00	14,600,000.00	2,093,796.30	2,604,925.99	2,345,197.66	2,305,319.91	2,797,535.17	1,486,014.95	13,572,790.46	93%
01.02.08.02.03.02.04.01	Rendimientos Prodesarrollo Inversion	76,200,000.00	0.00	0.00	3,227,591.06	0.00	79,427,591.06	39,814,251.89	37,283,199.15	19,164,803.67	10,962,056.41	11,591,442.35	19,646,655.80	325,237,836.41	415%
01.02.08.02.03.02.04.02	Rendimientos Prodesarrollo PENSIONES 20%	18,800,000.00	0.00	0.00	0.00	0.00	18,800,000.00	9,953,562.92	9,320,799.79	19,164,803.67	10,962,056.41	11,591,442.35	19,646,655.80	77,993,266.31	415%
01.02.08.02.03.02.05	RENDIMIENTOS ESTAMPILLAS PRO HOSPITALES	57,000,000.00	0.00	0.00	0.00	0.00	57,000,000.00	5,090,330.00	21,671,374.00	21,992,862.00	0.00	22,986,287.00	8,121,379.00	79,663,133.00	140%
01.02.08.02.03.02.05.01	Rendimientos Prohospitales Salud PRO UIS	57,000,000.00	0.00	0.00	0.00	0.00	57,000,000.00	5,090,330.00	21,671,374.00	21,992,862.00	0.00	22,986,287.00	8,121,379.00	79,663,133.00	140%
01.02.08.02.03.02.05.01	Rendimientos Pro-UIS - Educacion 75% UIS	124,500,000.00	0.00	0.00	0.00	0.00	124,500,000.00	17,806,614.00	30,445,322.25	32,489,647.50	7,517,427.75	25,059,301.50	16,655,989.50	129,974,302.50	104%
01.02.08.02.03.02.06.02	Rendimientos Pro-UIS - Educacion 15% UIS	19,920,000.00	0.00	0.00	0.00	0.00	19,920,000.00	2,849,058.24	4,871,251.56	5,198,949.60	1,202,786.44	4,009,488.24	2,864,958.32	20,795,888.40	104%
01.02.08.02.03.02.06.03	Rendimientos Pro-UIS - Educacion 10% Impaz	13,280,000.00	0.00	0.00	0.00	0.00	13,280,000.00	1,899,372.16	3,247,501.04	3,465,562.40	801,858.96	2,672,992.16	1,776,638.88	12,863,975.60	104%
01.02.08.02.03.02.06.04	Rendimientos Pro-UIS - PENSIONES 20% (15% UIS)	4,990,000.00	0.00	0.00	0.00	0.00	4,990,000.00	712,264.56	1,217,812.99	1,299,669.90	300,697.11	1,002,372.06	666,239.56	5,189,972.10	104%
01.02.08.02.03.02.06.05	Rendimientos Pro-UIS-PENSIONES 20% (10% Impaz)	3,320,000.00	0.00	0.00	0.00	0.00	3,320,000.00	474,843.04	811,875.29	866,390.60	200,464.74	666,248.04	444,159.72	3,465,981.40	104%
01.02.08.02.03.02.07	RENDIMIENTOS ESTAMPILLAS PARA EL BIENESTAR DEL ADULTO MAYOR	104,000,000.00	0.00	0.00	0.00	0.00	104,000,000.00	34,088,151.00	39,256,269.09	51,708,402.00	54,356,677.00	60,749,262.00	41,461,660.00	281,641,410.00	271%
01.02.08.02.03.02.07.01	Rendimientos Para el Bienestar del Adulto Mayor - Inversion	104,000,000.00	0.00	0.00	0.00	0.00	104,000,000.00	34,088,151.00	39,256,269.09	51,708,402.00	54,356,677.00	60,749,262.00	41,461,660.00	281,641,410.00	271%
01.02.08.02.03.03	RENDIMIENTOS PARTICIPACION DE MONOPOLIO	30,000,000.00	0.00	0.00	0.00	0.00	30,000,000.00	15,024,702.00	12,893,596.18	11,470,432.22	6,955,306.60	11,080,436.06	10,275,804.06	67,700,237.16	226%
01.02.08.02.03.03.01	Rendimientos Participacion de Monopolio	30,000,000.00	0.00	0.00	0.00	0.00	30,000,000.00	15,024,702.00	12,893,596.18	11,470,432.22	6,955,306.60	11,080,436.06	10,275,804.06	67,700,237.16	226%
01.02.08.02.03.03.04	Rendimientos Rentas Antiguas	161,818,694.50	0.00	0.00	0.00	0.00	161,818,694.50	15,024,702.00	12,893,596.18	11,470,432.22	6,955,306.60	11,080,436.06	10,275,804.06	67,700,237.16	226%
01.02.08.02.03.03.05	Rendimientos Espectro ESSA	2,224,721	0.00	0.00	0.00	0.00	2,224,721	0.00	0.00	0.00	0.00	0.00	0.00	0.00	0%
01.02.08.02.03.03.06	Rendimientos Banca Comercial	163,760,591	0.00	0.00	0.00	0.00	163,760,591	0.00	0.00	0.00	0.00	0.00	0.00	0.00	0%
01.02.08.02.03.03.07	Rendimientos Unidades Empresa ESSA	29,555,000	0.00	0.00	0.00	0.00	29,555,000	0.00	0.00	0.00	0.00	0.00	0.00	0.00	0%



EJECUCION PRESUPUESTAL DE INGRESOS AÑO

EJECUCION PRESUPUESTAL DE INGRESOS A JUNIO 30 DE 2015

CODIGO	PRESUPUESTO DE INGRESOS FUENTES	APROPACION INICIAL	CREDITO	CONTRACREDITO	ADICIONES	REDUCCION	PRESUPUESTO DEFINITIVO						TOTAL RECAUDADO	% ELEC.	
							ENERO	FEBRERO	MARZO	ABRIL	MAYO	JUNIO			
01.02.06.02.03.08	Requiemientos Fondo Tabacalero	26.000.000.000,00	0,00	0,00	21.642,00	0,00	0,00	0,00	0,00	0,00	0,00	0,00	0,00	0%	
01.02.10	DEBATORIO FONPET	26.000.000.000,00	0,00	0,00	0,00	0,00	0,00	0,00	0,00	0,00	0,00	0,00	0,00	0%	
01.02.10.01	PARA PAGO DE CUOTAS PARTES DE BONO PENSIONAL O BONOS PENSIONALES	26.000.000.000,00	0,00	0,00	0,00	0,00	0,00	0,00	0,00	0,00	0,00	0,00	0,00	0%	
01.02.10.01.01	Recaudo Sin Situacion de Fondos FONPET	26.000.000.000,00	0,00	0,00	0,00	0,00	0,00	0,00	0,00	0,00	0,00	0,00	0,00	0%	
01.02.11	UTILIDADES DE EMPRESAS FINANCIERAS (Empresas Industriales, Comerciales y Establecimientos Públicos)	10.889.219.808,00	0,00	1.000.000.000,00	3.221.628.387,50	0,00	0,00	0,00	0,00	0,00	0,00	0,00	0,00	96%	
01.02.11.01	Excedentes Financieros - (BESAN)	10.889.219.808,00	0,00	1.000.000.000,00	442.904.131,50	0,00	0,00	0,00	0,00	0,00	0,00	0,00	0,00	0%	
01.02.11.02	UTILIDADES DE EMPRESAS INDUSTRIALES Y COMERCIALES	10.889.219.808,00	0,00	1.000.000.000,00	2.778.724.250,00	0,00	0,00	0,00	0,00	0,00	0,00	0,00	0,00	100%	
01.02.11.02.04	OTRAS UTILIDADES DE EMPRESAS INDUSTRIALES Y COMERCIALES	10.889.219.808,00	0,00	1.000.000.000,00	2.778.724.250,00	0,00	0,00	0,00	0,00	0,00	0,00	0,00	0,00	100%	
01.02.11.02.04.01	ESSA	10.889.219.808,00	0,00	1.000.000.000,00	2.778.724.250,00	0,00	0,00	0,00	0,00	0,00	0,00	0,00	0,00	100%	
01.02.11.02.04.01.01	REINTEGROS	0,00	0,00	0,00	443.936.667,51	0,00	0,00	0,00	0,00	0,00	0,00	0,00	0,00	0%	
01.02.11.02.04.01.03	OTROS REINTEGROS	0,00	0,00	0,00	443.936.667,51	0,00	0,00	0,00	0,00	0,00	0,00	0,00	0,00	0%	
01.02.13.03.01	Reintegros Regalados	0,00	0,00	0,00	0,00	0,00	0,00	0,00	0,00	0,00	0,00	0,00	0,00	0%	
01.02.13.03.02	Reintegros OLD	0,00	0,00	0,00	419.837.797,51	0,00	0,00	0,00	0,00	0,00	0,00	0,00	0,00	100%	
01.02.13.03.03	Reintegros Unidades Empresa ESSA	0,00	0,00	0,00	24.098.870,00	0,00	0,00	0,00	0,00	0,00	0,00	0,00	0,00	200%	
01.02.14	Otros Ingresos de Capital	0,00	0,00	100.000.000,00	11.152.361.708,57	0,00	0,00	0,00	0,00	0,00	0,00	0,00	0,00	0%	
01.02.14.04	Retiro Reserva de Jubilados (MICH) Con Situacion de Fondos	0,00	0,00	100.000.000,00	11.152.361.708,57	0,00	0,00	0,00	0,00	0,00	0,00	0,00	0,00	0%	
01.02.15	REINTEGROS ESTADISTICAS	0,00	0,00	0,00	4.217.453.704,18	0,00	0,00	0,00	0,00	0,00	0,00	0,00	0,00	0%	
01.02.15.01	Reintegros estadisticas para el Empleado del Arzobispo Mayor	0,00	0,00	0,00	4.217.453.704,18	0,00	0,00	0,00	0,00	0,00	0,00	0,00	0,00	0%	
TOTAL ADMINISTRACION CENTRAL		674.414.401.686,03	6.400.000.000,00	14.496.401.964,00	263.362.381.930,10	11.429.136.861,58	918.271.244.991,15	55.794.028.777,52	44.357.636.665,77	40.068.402.357,88	65.201.379.810,04	64.094.742.673,01	273.702.552.339,00	544.327.211.223,19	69%
	FONDO SECCIONAL DE SALUD														
01	TOTAL PRESUPUESTO DE INGRESOS	127.838.463.771,73	8.096.401.964,00	0,00	55.545.742.695,58	0,00	191.260.608.431,31	14.030.156.403,26	4.206.794.644,55	8.603.346.830,99	8.899.596.222,20	42.481.091.565,86	8.931.970.616,80	88.001.546.776,84	46%
11	INGRESOS TOTALES	127.838.463.771,73	8.096.401.964,00	0,00	55.545.742.695,58	0,00	191.260.608.431,31	14.030.156.403,26	4.206.794.644,55	8.603.346.830,99	8.899.596.222,20	42.481.091.565,86	8.931.970.616,80	88.001.546.776,84	46%
11A	INGRESOS CORRIENTES	124.622.550.991,86	6.996.401.964,00	0,00	4.250.286.251,82	0,00	135.866.339.117,48	13.959.999.649,30	4.117.383.702,18	8.521.237.737,07	6.320.708.979,12	6.437.251.188,51	9.776.338.773,11	51.483.029.622,47	38%
11A.1	TRIBUTARIOS	44.647.681.893,00	3.036.401.964,00	0,00	3.260.000.000,00	0,00	60.944.283.657,00	6.158.662.140,89	2.896.489.684,11	2.403.694.016,45	3.255.662.732,39	2.677.667.211,61	3.239.319.590,08	21.914.140.070,54	43%
11A.1.11	IMPUESTOS A GANADORES DE SORTES ORDINARIOS Y EXTRAORDINARIOS	2.150.159.400,00	0,00	0,00	0,00	0,00	2.150.159.400,00	36.348.109,65	95.872.110,63	71.899.791,25	159.996.148,51	74.801.996,77	43.910.050,06	482.830.205,88	22%
11A.1.11.01	Subvenciones Otros Gastos en Salud- Funcionamiento	537.639.850,00	0,00	0,00	0,00	0,00	537.639.850,00	9.087.027,42	23.868.027,66	17.974.947,82	39.999.537,13	18.700.499,94	10.977.512,51	120.707.551,48	22%
11A.1.11.01	Subvenciones Otros Gastos en Salud- Funcionamiento	150.511.158,00	0,00	0,00	0,00	0,00	150.511.158,00	2.544.267,68	6.711.047,75	5.032.965,39	11.199.870,41	5.239.139,70	3.073.703,50	33.798.114,43	22%
11A.1.11.02	SUBCUMENTA OTROS GASTOS EN SALUD- INVERSION	1.462.108.392,00	0,00	0,00	0,00	0,00	1.462.108.392,00	24.316.714,56	65.163.035,72	48.891.868,04	108.796.740,97	50.865.367,13	29.868.834,05	328.324.599,97	22%
11A.1.11.02.01	Em. Programado de Asignamiento	1.462.108.392,00	0,00	0,00	0,00	0,00	1.462.108.392,00	24.316.714,56	65.163.035,72	48.891.868,04	108.796.740,97	50.865.367,13	29.868.834,05	328.324.599,97	22%
11A.1.12	IMPUESTO DE LOTERIAS FORANEAS	1.013.500.240,00	0,00	0,00	0,00	0,00	1.013.500.240,00	153.302.175,00	89.882.550,00	94.071.025,00	59.821.925,00	86.721.175,00	53.882.749,00	613.681.589,00	61%
11A.1.12.01	Subvenciones Otros Gastos en Salud- Funcionamiento	253.375.080,00	0,00	0,00	0,00	0,00	253.375.080,00	36.323.618,50	22.470.604,00	22.517.890,75	23.955.481,25	21.680.388,75	23.470.781,50	153.420.514,75	61%
11A.1.12.01	Subvenciones Otros Gastos en Salud- Funcionamiento	70.945.016,80	0,00	0,00	0,00	0,00	70.945.016,80	10.731.256,50	6.291.824,00	6.584.927,25	6.707.630,75	6.070.383,25	6.571.777,80	42.857.799,25	61%
11A.1.12.02	SUBCUMENTA OTROS GASTOS EN SALUD- INVERSION	689.180.163,20	0,00	0,00	0,00	0,00	689.180.163,20	104.246.390,00	61.120.122,00	63.968.417,00	55.159.813,00	58.970.423,00	63.840.210,00	417.303.385,00	61%
11A.1.12.02.01	Em. Programado de Asignamiento	689.180.163,20	0,00	0,00	0,00	0,00	689.180.163,20	104.246.390,00	61.120.122,00	63.968.417,00	55.159.813,00	58.970.423,00	63.840.210,00	417.303.385,00	61%
11A.1.14	IMPUESTO AL CONSUMO DE SIMILARES	357.172.814,00	0,00	0,00	0,00	0,00	357.172.814,00	54.343.302,00	24.567.486,54	16.791.380,00	21.040.578,00	26.803.489,00	28.611.228,00	171.157.483,54	48%
11A.1.14.1	IMPUESTO AL CONSUMO DE LICORES	357.172.814,00	0,00	0,00	0,00	0,00	357.172.814,00	54.343.302,00	24.567.486,54	16.791.380,00	21.040.578,00	26.803.489,00	28.611.228,00	171.157.483,54	48%



EJECUCION PRESUPUESTAL DE INGRESOS AÑO

EJECUCION PRESUPUESTAL DE INGRESOS A JUNIO 30 DE 2015

CODIGO	PRESUPUESTO DE INGRESOS FUENTES	AFROCCION INICIAL	CREDITO	CONTRAREBITO	ADICIONES	REDUCCION	PRESUPUESTO DEFINITIVO	EJECUCION PRESUPUESTAL DE INGRESOS A JUNIO 30 DE 2015												TOTAL RECAUDADO	% ELEC.
								ENERO	FEBRERO	MARZO	ABRIL	MAYO	JUNIO								
TLA.1.14.1.2	IMPUESTO AL CONSUMO DE LICORES CON DESTINACION A SALUD	357.172.874,00	0,00	0,00	0,00	0,00	357.172.874,00	64.343.302,00	24.567.496,54	16.791.380,00	21.040.578,00	25.803.499,00	28.614.238,00	17.157.483,54	48%						
TLA.1.14.1.2.1	IMPUESTO AL CONSUMO DE LICORES CON DESTINACION A SALUD PRODUCIDOS EN EL DEPARTAMENTO	66.321.206,00	0,00	0,00	0,00	0,00	66.321.206,00	5.697.237,00	2.706.912,00	6.281.652,00	4.013.334,00	4.381.611,00	5.107.713,00	28.188.459,00	43%						
TLA.1.14.1.2.1.01	Eje Programático de Asesoramiento	66.321.206,00	0,00	0,00	0,00	0,00	66.321.206,00	5.697.237,00	2.706.912,00	6.281.652,00	4.013.334,00	4.381.611,00	5.107.713,00	28.188.459,00	43%						
TLA.1.14.1.2.3	IMPUESTO AL CONSUMO DE LICORES CON DESTINACION A SALUD DE PRODUCCION EXTRANJERA	290.851.668,00	0,00	0,00	0,00	0,00	290.851.668,00	48.646.065,00	21.860.584,54	10.509.728,00	17.027.244,00	21.421.888,00	23.506.525,00	142.969.034,54	49%						
TLA.1.14.1.2.3.01	Eje Programático de Asesoramiento	290.851.668,00	0,00	0,00	0,00	0,00	290.851.668,00	48.646.065,00	21.860.584,54	10.509.728,00	17.027.244,00	21.421.888,00	23.506.525,00	142.969.034,54	49%						
TLA.1.15	DESARREGACION IVA LICORES VINOS APERITIVOS Y SIMILARES	11.643.064.995,00	0,00	0,00	0,00	0,00	11.643.064.995,00	2.156.406.228,00	204.506.457,94	108.996.338,25	472.099.899,00	289.464.898,00	575.348.551,00	3.895.822.374,19	33%						
TLA.1.15.1	SUBCuenta OTROS GASTOS EN SALUD INVERSION	11.643.064.995,00	0,00	0,00	0,00	0,00	11.643.064.995,00	2.156.406.228,00	204.506.457,94	108.996.338,25	472.099.899,00	289.464.898,00	575.348.551,00	3.895.822.374,19	33%						
TLA.1.15.1.01	Subcuenta Otros Gastos en Salud - Funcionamiento	2.910.766.248,75	0,00	0,00	0,00	0,00	2.910.766.248,75	538.851.558,50	51.132.999,05	27.242.699,45	118.024.975,25	72.386.223,75	143.697.135,75	951.455.591,55	33%						
TLA.1.15.1.02	Subcuenta de Prestación de Servicios de Salud en lo cubierto por Subsidios a la Demanda	2.910.766.248,75	0,00	0,00	0,00	0,00	2.910.766.248,75	538.851.558,50	51.132.999,05	27.242.699,45	118.024.975,25	72.386.223,75	143.697.135,75	951.455.591,55	33%						
TLA.1.15.1.03	SUBCuenta OTROS GASTOS EN SALUD INVERSION	5.821.532.497,50	0,00	0,00	0,00	0,00	5.821.532.497,50	1.077.703.111,00	102.266.001,09	54.485.398,50	236.049.948,50	144.732.450,50	287.674.281,50	1.992.911.191,08	33%						
TLA.1.15.1.03.01	Eje Programático de Asesoramiento	5.821.532.497,50	0,00	0,00	0,00	0,00	5.821.532.497,50	1.077.703.111,00	102.266.001,09	54.485.398,50	236.049.948,50	144.732.450,50	287.674.281,50	1.992.911.191,08	33%						
TLA.1.16	IMPUESTO AL CONSUMO CERVEZA DE PRODUCCION NACIONAL	400.000.000,00	0,00	0,00	0,00	0,00	400.000.000,00	6.696.401.964,00	36.457.424,13	196.007.681,95	275.036.391,88	361.573.643,84	382.033.200,02	2.454.018.543,06	37%						
TLA.1.16.1	IMPUESTO AL CONSUMO CERVEZA DE PRODUCCION NACIONAL	400.000.000,00	0,00	0,00	0,00	0,00	400.000.000,00	6.696.401.964,00	36.457.424,13	196.007.681,95	275.036.391,88	361.573.643,84	382.033.200,02	2.454.018.543,06	37%						
TLA.1.16.1.01	Subcuenta Otros Gastos en Salud - Funcionamiento	400.000.000,00	0,00	0,00	0,00	0,00	400.000.000,00	1.229.401.964,00	50.399.526,23	85.753.352,47	120.328.405,32	110.037.208,43	140.217.327,49	960.454.154,07	60%						
TLA.1.16.1.02	Subcuenta Otros Gastos en Salud - Inversión	0,00	0,00	0,00	0,00	0,00	0,00	4.800.000.000,00	36.457.424,13	110.254.329,47	154.707.976,57	141.476.435,41	207.028.158,88	1.403.526.769,34	31%						
TLA.1.16.1.03	Subcuenta Salud Pública Colectiva	0,00	0,00	0,00	0,00	0,00	0,00	200.000.000,00	0,00	0,00	0,00	0,00	0,00	100.237.826,65	50%						
TLA.1.17	IMPUESTO AL CONSUMO CERVEZA DESTINO A SALUD / CERVEZA SALUD	22.769.523.232,00	0,00	0,00	0,00	0,00	22.769.523.232,00	2.762.348.800,00	2.004.328.866,47	1.340.416.600,00	1.688.719.800,00	1.526.410.000,00	1.988.404.800,00	11.230.629.068,47	49%						
TLA.1.17.1	IMPUESTO AL CONSUMO CERVEZA DESTINO A SALUD / CERVEZA SALUD DE PRODUCCION NACIONAL	22.769.523.232,00	0,00	0,00	0,00	0,00	22.769.523.232,00	2.762.348.800,00	2.004.328.866,47	1.340.416.600,00	1.688.719.800,00	1.526.410.000,00	1.988.404.800,00	11.230.629.068,47	49%						
TLA.1.17.1.01	Subcuenta Otros Gastos en Salud - Funcionamiento	5.654.022.692,25	0,00	0,00	0,00	0,00	5.654.022.692,25	695.942.450,00	495.652.950,00	334.010.450,00	467.250.700,00	378.185.750,00	416.814.700,00	2.777.657.000,00	49%						
TLA.1.17.1.02	Subcuenta de Prestación de Servicios de Salud en lo cubierto por Subsidios a la Demanda	5.654.022.692,25	0,00	0,00	0,00	0,00	5.654.022.692,25	695.942.450,00	495.652.950,00	334.010.450,00	467.250.700,00	378.185.750,00	416.814.700,00	2.777.657.000,00	49%						
TLA.1.17.1.03	SUBCuenta OTROS GASTOS EN SALUD - INVERSION	11.308.045.364,50	0,00	0,00	0,00	0,00	11.308.045.364,50	1.371.884.900,00	991.305.900,69	668.028.900,00	934.501.400,00	756.371.500,00	833.629.400,00	5.585.774.000,00	49%						
TLA.1.17.1.03.1	Eje Programático de Asesoramiento	11.308.045.364,50	0,00	0,00	0,00	0,00	11.308.045.364,50	1.371.884.900,00	991.305.900,69	668.028.900,00	934.501.400,00	756.371.500,00	833.629.400,00	5.585.774.000,00	49%						
TLA.1.17.2	IMPUESTO AL CONSUMO CERVEZA DESTINO A SALUD / CERVEZA SALUD DE PRODUCCION EXTRANJERA	152.432.503,00	0,00	0,00	0,00	0,00	152.432.503,00	38.579.000,00	21.717.088,47	4.375.000,00	19.717.000,00	13.667.000,00	21.146.000,00	119.207.068,47	78%						
TLA.1.17.2.01	Subcuenta Otros Gastos en Salud - Funcionamiento	38.108.125,75	0,00	0,00	0,00	0,00	38.108.125,75	9.644.750,00	5.429.297,12	1.093.750,00	4.929.250,00	3.416.750,00	5.266.500,00	29.600.297,12	78%						
TLA.1.17.2.02	Subcuenta de Prestación de Servicios de Salud en lo cubierto por Subsidios a la Demanda	38.108.125,75	0,00	0,00	0,00	0,00	38.108.125,75	9.644.750,00	5.429.297,12	1.093.750,00	4.929.250,00	3.416.750,00	5.266.500,00	29.600.297,12	78%						
TLA.1.17.2.03	SUBCuenta OTROS GASTOS EN SALUD - INVERSION	76.216.251,50	0,00	0,00	0,00	0,00	76.216.251,50	18.289.500,00	10.864.534,23	2.187.500,00	9.858.500,00	6.833.500,00	10.573.000,00	59.600.534,23	78%						
TLA.1.17.2.03.01	Eje Programático de Asesoramiento	76.216.251,50	0,00	0,00	0,00	0,00	76.216.251,50	18.289.500,00	10.864.534,23	2.187.500,00	9.858.500,00	6.833.500,00	10.573.000,00	59.600.534,23	78%						



EJECUCION PRESUPUESTAL DE INGRESOS AÑO

EJECUCION PRESUPUESTAL DE INGRESOS A JUNIO 30 DE 2015

CODIGO	PRESUPUESTO DE INGRESOS FUENTES	APROPRIACION INICIAL	CREDITO	CONTRACREDITO	ADICIONES	REDUCCION	PRESUPUESTO DEFINITIVO	EJECUCION PRESUPUESTAL DE INGRESOS A JUNIO 30 DE 2015						TOTAL RECAUDADO	% ELEC.
								ENERO	FEBRERO	MARZO	ABRIL	MAYO	JUNIO		
TLA.1.18	IMPUESTO AL CONSUMO DE CIGARRILLOS Y TABACO	6.315.461.212,00	0,00	0,00	0,00	0,00	6.315.461.212,00	926.545.000,00	440.883.786,40	575.511.000,00	342.969.000,00	422.572.000,00	447.123.000,00	3.155.003.786,40	50%
TLA.1.18.2	IMPUESTO AL CONSUMO CON DESTINO A SALUD / SOBRETASA AL CONSUMO DE CIGARRILLO Y TABACO	6.315.461.212,00	0,00	0,00	0,00	0,00	6.315.461.212,00	926.545.000,00	440.883.786,40	575.511.000,00	342.969.000,00	422.572.000,00	447.123.000,00	3.155.003.786,40	50%
TLA.1.18.2.1	IMPUESTO AL CONSUMO CON DESTINO A SALUD / SOBRETASA AL CONSUMO DE CIGARRILLO Y TABACO DE PRODUCTOS NACIONALES	1.568.691.429,00	0,00	0,00	0,00	0,00	1.568.691.429,00	49.094.000,00	63.133.000,00	22.564.000,00	51.812.000,00	40.773.000,00	39.425.000,00	266.791.000,00	17%
TLA.1.18.2.1.01	Eje Programático de Aseguramiento IMPUESTO AL CONSUMO CON DESTINO A SALUD / SOBRETASA AL CONSUMO DE CIGARRILLO Y TABACO DE PRODUCTOS NACIONALES	1.568.691.429,00	0,00	0,00	0,00	0,00	1.568.691.429,00	49.094.000,00	63.133.000,00	22.564.000,00	51.812.000,00	40.773.000,00	39.425.000,00	266.791.000,00	17%
TLA.1.18.2.2	CONSUMO DE CIGARRILLO Y TABACO DE PRODUCTOS EXTRANJEROS	4.746.769.783,00	0,00	0,00	0,00	0,00	4.746.769.783,00	877.461.000,00	377.750.786,40	552.947.000,00	291.157.000,00	382.199.000,00	407.698.000,00	2.889.212.786,40	61%
TLA.1.18.2.2.01	Eje Programático de Aseguramiento IMPUESTO AL CONSUMO CON DESTINO A SALUD / SOBRETASA AL CONSUMO DE CIGARRILLO Y TABACO DE PRODUCTOS EXTRANJEROS	4.746.769.783,00	0,00	0,00	0,00	0,00	4.746.769.783,00	877.461.000,00	377.750.786,40	552.947.000,00	291.157.000,00	382.199.000,00	407.698.000,00	2.889.212.786,40	61%
TLA.2.1.13.2.01	Subcuenta Otros Gastos en Salud- Funcionamiento	203.341.519,71	0,00	0,00	48.172.480,29	0,00	248.514.000,00	31.622.010,00	18.080.790,00	17.221.050,00	18.801.344,00	15.235.248,00	9.006.270,00	107.966.712,00	43%
TLA.2.1.13.2.02	Subcuenta Otros Gastos en Salud- Funcionamiento	1.975.317.620,04	0,00	0,00	439.680.780,96	0,00	2.414.998.381,00	307.185.240,00	175.641.980,00	187.280.200,00	163.213.056,00	147.898.552,00	87.489.480,00	1.048.619.488,00	43%
TLA.2.1.13.2.03	Subcuenta Otros Gastos en Salud- Funcionamiento	9.927.389.420,06	0,00	0,00	439.680.780,96	0,00	10.367.069.201,02	832.884.917,00	764.424.786,00	709.128.242,50	694.612.698,44	692.021.491,00	692.021.491,00	4.385.673.305,94	44%
TLA.2.1.13.3.01	Subcuenta Otros Gastos en Salud- Funcionamiento	1.859.436.430,28	0,00	0,00	0,00	0,00	1.859.436.430,28	148.597.967,00	138.653.866,00	129.770.086,00	130.401.781,86	129.754.020,00	129.754.020,00	806.821.779,86	43%
TLA.2.1.13.3.02	Subcuenta Otros Gastos en Salud- Funcionamiento	5.057.667.090,28	0,00	0,00	0,00	0,00	5.057.667.090,28	404.159.323,00	377.138.511,00	358.180.711,50	354.692.845,06	352.930.560,00	352.930.560,00	2.200.003.310,56	43%
TLA.2.1.13.3.03	Subcuenta Otros Gastos en Salud- Funcionamiento	2.489.623.699,00	0,00	0,00	0,00	0,00	2.489.623.699,00	238.512.871,00	209.809.308,00	184.871.629,60	173.005.373,00	173.005.373,00	173.005.373,00	1.152.210.118,50	48%
TLA.2.1.13.3.03.01	Subcuenta Otros Gastos en Salud- Funcionamiento	622.405.924,76	0,00	0,00	0,00	0,00	622.405.924,76	59.628.217,00	52.452.327,00	46.217.355,00	43.291.343,00	43.251.343,00	43.251.343,00	288.652.528,00	46%
TLA.2.1.13.3.03.02	Subcuenta Otros Gastos en Salud- Funcionamiento	174.273.658,93	0,00	0,00	0,00	0,00	174.273.658,93	16.635.801,00	14.866.652,00	12.941.027,50	12.110.376,00	12.110.376,00	12.110.376,00	80.654.708,50	46%
TLA.2.1.13.3.03.03	Subcuenta Otros Gastos en Salud- Funcionamiento	1.692.944.115,32	0,00	0,00	0,00	0,00	1.692.944.115,32	162.186.753,00	142.670.329,00	125.712.838,00	117.643.654,00	117.643.654,00	117.643.654,00	783.802.882,00	46%
TLA.2.1.13.3.03.03.01	Eje Programático de Aseguramiento MULTAS Y SANCCIONES	1.692.944.115,32	0,00	0,00	0,00	0,00	1.692.944.115,32	162.186.753,00	142.670.329,00	125.712.838,00	117.643.654,00	117.643.654,00	117.643.654,00	783.802.882,00	46%
TLA.2.2.9	MULTAS, INFRACCIONES Y SANCCIONES POR VOLACION AL REGIMEN DE VENTA DE MEDICAMENTOS CONTROLADOS	0,00	0,00	0,00	0,00	0,00	0,00	0,00	0,00	0,00	0,00	0,00	0,00	1.537.665,00	100%
TLA.2.2.9.01	SUBCIENTA OTROS GASTOS EN SALUD FUNCIONAMIENTO	0,00	0,00	0,00	0,00	0,00	0,00	0,00	0,00	0,00	0,00	0,00	0,00	1.537.665,00	100%
TLA.2.2.9.01.01	VENTA DE BIENES Y SERVICIOS	773.956.923,43	0,00	0,00	0,00	0,00	773.956.923,43	67.424.695,00	66.375.101,00	65.007.300,00	56.086.630,00	91.768.627,00	1.537.665,00	1.537.665,00	100%
TLA.2.4.10	OTROS INGRESOS DE VENTA DE BIENES Y SERVICIOS DIFERENTES A LA VENTA DE ACTIVOS	163.784.323,06	0,00	0,00	0,00	0,00	163.784.323,06	15.206.497,00	17.345.501,00	18.067.410,00	15.449.308,00	18.032.501,00	21.527.398,00	105.628.616,00	64%



EJECUCION PRESUPUESTAL DE INGRESOS AÑO

EJECUCION PRESUPUESTAL DE INGRESOS A JUNIO 30 DE 2015

CODIGO	PRESUPUESTO DE INGRESOS FUENTES	APROPRIACION INICIAL	CREDITO	CONTRACREDITO	ADICIONES	REDUCCION	PRESUPUESTO DEFINITIVO		ENERO	FEBRERO	MARZO	ABRIL	MAYO	JUNIO	TOTAL RECORRIDO	% EJC.
							DEFINITIVO	DEFINITIVO								
TLA.2.4.10.01	SUBCIENTA OTROS GASTOS EN SALUD-FUNCIONAMIENTO	151,715,665.92	0.00	0.00	0.00	0.00	151,715,665.92	14,846,497.00	15,095,501.00	11,462,410.00	14,389,308.00	14,332,501.00	20,177,399.00	90,293,615.00	60%	
TLA.2.4.10.01.01	Medicamentos	2,811,654.86	0.00	0.00	0.00	0.00	2,811,654.86	319,340.00	0.00	64,609.00	451,045.00	328,305.00	64,435.00	1,227,734.00	44%	
TLA.2.4.10.01.02	Recetas de Medicamentos	55,014,157.71	0.00	0.00	0.00	0.00	55,014,157.71	4,740,000.00	4,056,600.00	3,508,000.00	4,808,400.00	8,475,000.00	4,990,200.00	30,598,600.00	56%	
TLA.2.4.10.01.03	Venta y Distribucion Somniferos e Fiebricitos y Monopislo	13,078,840.32	0.00	0.00	0.00	0.00	13,078,840.32	143,735.00	1,632,350.00	3,813,504.00	2,462,265.00	1,975,267.00	2,128,318.00	12,155,430.00	93%	
TLA.2.4.10.01.04	Leitomas y Carnes de Racionacion	80,811,013.03	0.00	0.00	0.00	0.00	80,811,013.03	9,643,422.00	9,429,151.00	4,076,297.00	6,667,597.00	3,543,939.00	12,964,448.00	48,353,652.00	57%	
TLA.2.4.10.02	SUBCIENTA DE SALUD PUBLICA COLECTIVA	12,068,657.14	0.00	0.00	0.00	0.00	12,068,657.14	360,000.00	2,250,000.00	6,605,000.00	1,060,000.00	3,710,000.00	1,350,000.00	15,335,000.00	127%	
TLA.2.4.10.02.01	Venta de Servicios Laborales	12,068,657.14	0.00	0.00	0.00	0.00	12,068,657.14	360,000.00	2,250,000.00	6,605,000.00	1,060,000.00	3,710,000.00	1,350,000.00	15,335,000.00	127%	
TLA.2.4.10.02.01	Departamento de Salud Publica	12,068,657.14	0.00	0.00	0.00	0.00	12,068,657.14	360,000.00	2,250,000.00	6,605,000.00	1,060,000.00	3,710,000.00	1,350,000.00	15,335,000.00	127%	
TLA.2.4.10.02.01	SERVICIOS DE SALUD Y PREVISION SOCIAL	610,172,600.37	0.00	0.00	0.00	0.00	610,172,600.37	52,218,198.00	49,030,600.00	46,939,890.00	40,637,322.00	73,736,126.00	32,193,343.00	284,755,479.00	48%	
TLA.2.4.8.2	Venta de medicamentos controlados	610,172,600.37	0.00	0.00	0.00	0.00	610,172,600.37	52,218,198.00	49,030,600.00	46,939,890.00	40,637,322.00	73,736,126.00	32,193,343.00	284,755,479.00	48%	
TLA.2.6.2	TRANSFERENCIAS PARA INVERSION	62,846,019,699.61	0.00	0.00	0.00	0.00	62,846,019,699.61	5,387,430,722.29	5,629,705.79	5,087,220,421.69	2,397,572,653.44	2,672,206,489.12	4,237,056,600.63	19,818,436,692.96	31%	
TLA.2.6.2.1	DEL NIVEL NACIONAL	62,846,019,699.61	0.00	0.00	0.00	0.00	62,846,019,699.61	5,387,430,722.29	5,629,705.79	5,087,220,421.69	2,397,572,653.44	2,672,206,489.12	4,237,056,600.63	19,818,436,692.96	31%	
TLA.2.6.2.1.1	SISTEMA GENERAL DE PARTICIPACIONES - SALUD	57,937,138,872.00	0.00	0.00	0.00	0.00	57,937,138,872.00	5,372,179,905.00	0.00	3,582,483,480.00	1,791,241,740.00	1,791,241,740.00	1,791,241,740.00	14,328,388,605.00	25%	
TLA.2.6.2.1.1.2	SISTEMA GENERAL DE PARTICIPACIONES - SALUD	57,937,138,872.00	0.00	0.00	0.00	0.00	57,937,138,872.00	5,372,179,905.00	0.00	3,582,483,480.00	1,791,241,740.00	1,791,241,740.00	1,791,241,740.00	14,328,388,605.00	25%	
TLA.2.6.2.1.1.2.1	S. G. P. Salud - Complemento y Compensacion Prestacion de servicios a poblacion pobre no afiliada (Municipios certificados)	13,503,681,727.00	0.00	0.00	0.00	0.00	13,503,681,727.00	1,006,446,590.00	2,299,656,016.00	1,262,827,464.00	641,413,732.00	641,413,732.00	641,413,732.00	7,672,801,975.00	19%	
TLA.2.6.2.1.1.2.3	S. G. P. Salud - Complemento y Compensacion Prestacion de servicios a poblacion pobre no afiliada (Municipios certificados)	38,636,951,295.00	0.00	0.00	0.00	0.00	38,636,951,295.00	4,365,733,315.00	0.00	1,262,827,464.00	641,413,732.00	641,413,732.00	641,413,732.00	7,672,801,975.00	19%	
TLA.2.6.2.1.1.2.4	S. G. P. Salud - Aportes Patronales (Sin situacion de fondos) (Municipios certificados)	4,794,508,040.00	0.00	0.00	0.00	0.00	4,794,508,040.00	0.00	0.00	0.00	0.00	0.00	0.00	0.00	0%	
TLA.2.6.2.1.4	COLUJOSOS 75 % - Inversion en salud (Ley 643 de 2001, Ley 1122 de 2007 y Ley 1151 de 2007)	351,963,474.37	0.00	0.00	0.00	0.00	351,963,474.37	15,270,817.29	21,129,705.79	15,408,341.69	12,398,477.44	10,551,284.12	11,630,775.63	86,390,001.96	23%	
TLA.2.6.2.1.4.01	SUBCIENTA OTROS GASTOS EN SALUD - INVERSION	351,963,474.37	0.00	0.00	0.00	0.00	351,963,474.37	15,270,817.29	21,129,705.79	15,408,341.69	12,398,477.44	10,551,284.12	11,630,775.63	86,390,001.96	23%	
TLA.2.6.2.1.4.01.01	Eje Programatico de Asesoramiento	142,000,000.00	0.00	0.00	0.00	0.00	142,000,000.00	15,270,817.29	21,129,705.79	15,408,341.69	12,398,477.44	10,551,284.12	11,630,775.63	86,390,001.96	23%	
TLA.2.6.2.1.4.01.01	Eje Programatico de Asesoramiento	209,963,474.37	0.00	0.00	0.00	0.00	209,963,474.37	0.00	0.00	0.00	0.00	0.00	0.00	0.00	0%	
TLA.2.6.2.1.8	OTRAS TRANSFERENCIAS DEL NIVEL NACIONAL PARA INVERSION	4,556,917,253.24	0.00	0.00	0.00	0.00	4,556,917,253.24	0.00	35,800,000.00	1,469,328,000.00	593,332,436.00	870,413,465.00	2,434,184,065.00	5,403,657,988.00	116%	
TLA.2.6.2.1.8.1	EN SALUD	4,556,917,253.24	0.00	0.00	0.00	0.00	4,556,917,253.24	0.00	35,800,000.00	1,469,328,000.00	593,332,436.00	870,413,465.00	2,434,184,065.00	5,403,657,988.00	116%	
TLA.2.6.2.1.8.1.10	OTRAS TRANSFERENCIAS DEL NIVEL NACIONAL PARA INVERSION EN SALUD	4,556,917,253.24	0.00	0.00	0.00	0.00	4,556,917,253.24	0.00	35,800,000.00	1,469,328,000.00	593,332,436.00	870,413,465.00	2,434,184,065.00	5,403,657,988.00	116%	
TLA.2.6.2.1.8.1.10.01	AYUDAS FINANCIERAS DE LA NACION PARA PROGRAMAS Y CAMPAÑAS DE SALUD PUBLICA COLECTIVA	1,884,436,774.74	0.00	0.00	0.00	0.00	1,884,436,774.74	0.00	0.00	0.00	0.00	0.00	0.00	0.00	0%	
TLA.2.6.2.1.8.1.10.01.01	AFR-ETV Gastos Operativos	369,309,560.00	0.00	0.00	0.00	0.00	369,309,560.00	0.00	0.00	0.00	0.00	0.00	0.00	0.00	0%	
TLA.2.6.2.1.8.1.10.01.01	Campañas Directas ETV	659,466,609.05	0.00	0.00	0.00	0.00	659,466,609.05	0.00	0.00	0.00	0.00	0.00	0.00	0.00	0%	
TLA.2.6.2.1.8.1.10.01.01	Campañas Directas ETV	216,885,975.24	0.00	0.00	0.00	0.00	216,885,975.24	0.00	0.00	0.00	0.00	0.00	0.00	0.00	0%	
TLA.2.6.2.1.8.1.10.01.01	Campañas Directas ETV	181,475,007.94	0.00	0.00	0.00	0.00	181,475,007.94	0.00	0.00	0.00	0.00	0.00	0.00	0.00	0%	



EJECUCION PRESUPUESTAL DE INGRESOS AÑO

EJECUCION PRESUPUESTAL DE INGRESOS A JUNIO 30 DE 2015

CODIGO	PRESUPUESTO DE INGRESOS FUENTES	APROPIACION INICIAL	CREDITO	CONTRACREDITO	ADICIONES	REDUCCION	PRESUPUESTO DEFINITIVO	EJECUCION PRESUPUESTAL DE INGRESOS A JUNIO 30 DE 2015												TOTAL RECALCULADO	% EJEC.
								ENERO	FEBRERO	MARZO	ABRIL	MAYO	JUNIO								
TLA.2.6.2.1.8.1.10.01.01.02	Compañías Control Lepra	137.961.589,73			0,00		137.961.589,73										137.961.589,73	82%			
TLA.2.6.2.1.8.1.10.01.01.03	Campaña Control Tuberculosis	318.339.032,88			39.702.892,12		359.041.925,00										359.041.925,00	100%			
TLA.2.6.2.1.8.1.10.02	SUB CUENTA DE PRESTACION DE SERVICIOS DE SALUD EL NO GUERTEO POR SUBSIDIOS A LA DEMANDA	1.388.337.878,50	0,00		0,00	0,00	1.388.337.878,50	0,00	0,00	0,00	0,00	0,00	0,00	0,00	0,00	0,00	1.388.337.878,50	101%			
TLA.2.6.2.1.8.1.10.02.01	Ayudas Financieras de la Nación para Programas de Salud - Prestacion Servicios	1.388.337.878,50			0,00		1.388.337.878,50										1.388.337.878,50	101%			
TLA.2.6.2.1.8.1.10.03	SUB CUENTA OTROS GASTOS EN SALUD-INVERSION	1.284.152.500,00	0,00		80.990.021,50	0,00	1.365.142.521,50	0,00									1.365.142.521,50	95%			
TLA.2.6.2.1.8.1.10.03.01	Ayudas Financieras de la Nación para Programas de Salud - Otros Programas Inversion	1.284.152.500,00			80.990.021,50		80.990.021,50										80.990.021,50	0%			
TLA.2.6.2.1.8.1.10.03.01	Ayudas Financieras de la Nación para Programas de Salud - Otros Programas Inversion	1.284.152.500,00			0,00	0,00	1.284.152.500,00	0,00									1.284.152.500,00	48%			
TLA.2.6.2.1.8.1.10.03.01	Ayudas Financieras de la Nación para Programas de Salud - Otros Programas Inversion	0,00			0,00	0,00	0,00	0,00									0,00	0%			
TLA.2.6.2.1.8.1.10.03.01	Ayudas Financieras de la Nación para Programas de Salud - Otros Programas Inversion	0,00			0,00	0,00	0,00	0,00									0,00	0%			
TLA.2.6.2.1.8.1.11	INGRESOS POR COMPENSACION MENOR RECAUDO DE DERECHOS DE EXPLORACION DE APUESTAS PERMANENTES	0,00	0,00		0,00	0,00	0,00	0,00	0,00	0,00	0,00	0,00	0,00	0,00	0,00	0,00	1.694.458.896,00	100%			
TLA.2.6.2.1.8.1.11.01	Subcuenta Otros Gastos en Salud Fundamentado				0,00	0,00	0,00										423.614.722,50	200%			
TLA.2.6.2.1.8.1.11.01	Subcuenta Otros Gastos en Salud Fundamentado				0,00	0,00	0,00										118.812.122,30	300%			
TLA.2.6.2.1.8.1.11.02	Subcuenta Otros Gastos en Salud Inversion				0,00	0,00	0,00										1.152.232.045,20	400%			
TLA.2.7	PARTICIPACION POR EL EJERCICIO DEL MONOPOLIO DE LICORES Y ALCOHOLES POTABLES	3.522.444.112,82	3.960.000.000,00	0,00	0,00	0,00	7.482.444.112,82	1.061.854.474,12	74.857.485,27	30.672.756,43	176.736.264,85	85.920.868,78	424.047.684,40	3.421.073.283,02	1.152.232.045,20	3.286.543.718,02	45%				
TLA.2.7.2	SAJUD	3.036.850.591,82	3.960.000.000,00	0,00	0,00	0,00	6.996.850.591,82	1.022.246.773,39	21.599.348,47	0,00	150.923.925,35	118.179.538,12	387.004.328,51	3.286.543.718,02	3.286.543.718,02	47%					
TLA.2.7.2.1	Destinación preferente Artículo 336 C.P.	2.400.000.000,00	3.960.000.000,00	0,00	0,00	0,00	6.360.000.000,00	820.212.187,39	18.210.289,47	0,00	113.268.255,36	105.006.411,12	343.858.802,51	2.985.652.654,02	2.985.652.654,02	47%					
TLA.2.7.2.1.2	PORCENTAJE DESTINADO A SALUD LEY 1393 de 2010	636.850.591,82	0,00	0,00	0,00	0,00	636.850.591,82	202.034.586,00	5.388.059,00	0,00	37.655.670,00	13.173.225,00	43.138.524,00	301.391.064,00	301.391.064,00	47%					
TLA.2.7.2.1.2.01	SUBCUENTA OTROS GASTOS EN SALUD-INVERSION	636.850.591,82	0,00	0,00	0,00	0,00	636.850.591,82	202.034.586,00	5.388.059,00	0,00	37.655.670,00	13.173.225,00	43.138.524,00	301.391.064,00	301.391.064,00	47%					
TLA.2.7.4	PREMIOS DE JUEGOS DE SUERTE Y AZAR NO RECLAMADOS	485.593.521,00	0,00	0,00	0,00	0,00	485.593.521,00	38.607.700,73	53.258.086,80	30.672.756,43	25.808.339,49	-32.258.688,34	37.643.357,89	154.128.575,00	154.128.575,00	32%					
TLA.2.7.4.1	PREMIOS DE JUEGOS DE SUERTE Y AZAR NO RECLAMADOS - JUEGOS DE LOTERIAS	485.593.521,00	0,00	0,00	0,00	0,00	485.593.521,00	38.607.700,73	53.258.086,80	30.672.756,43	25.808.339,49	-32.258.688,34	37.643.357,89	154.128.575,00	154.128.575,00	32%					
TLA.2.7.4.1.01	SUBCUENTA OTROS GASTOS EN SALUD-INVERSION	485.593.521,00	0,00	0,00	0,00	0,00	485.593.521,00	39.607.700,73	53.258.086,80	30.672.756,43	25.808.339,49	1.720.281,65	32.573.058,89	183.638.224,00	183.638.224,00	38%					
TLA.2.7.4.1.01.01	Eje Programático de Aseguramiento	485.593.521,00	0,00	0,00	0,00	0,00	485.593.521,00	39.607.700,73	53.258.086,80	30.672.756,43	25.808.339,49	1.720.281,65	32.573.058,89	183.638.224,00	183.638.224,00	38%					



EJECUCION PRESUPUESTAL DE INGRESOS ANO

EJECUCION PRESUPUESTAL DE INGRESOS A JUNIO 30 DE 2015

CODIGO	PRESUPUESTO DE INGRESOS FUENTES	AFILIACION INICIAL	CREDITO	CONTRACREDITO	ADICIONES	REDUCCION	PRESUPUESTO DEFINITIVO	MES						TOTAL RECAUDADO	% ELEC.
								ENERO	FEBRERO	MARZO	ABRIL	MAYO	JUNIO		
1A.2.7.4.2	PREMIOS DE JUEGOS DE SUERTE Y AZAR NO RECLAMADOS - JUEGOS APUESTAS PERMANENTES O CHANCE	0,00	0,00	0,00	0,00	0,00	0,00	0,00	0,00	0,00	0,00	0,00	0,00	0,00	0%
1A.2.7.4.2.01	SUBCIENTA OTROS GASTOS EN SALUD INVERSION	0,00	0,00	0,00	0,00	0,00	0,00	0,00	0,00	0,00	0,00	0,00	0,00	0,00	0%
1A.2.7.4.2.01.01	Eje Programático de Asignamiento	3.012.912.853,87	1.100.000.000,00	0,00	0,00	0,00	0,00	0,00	0,00	0,00	0,00	0,00	0,00	0,00	0%
1B.1	INGRESOS DE CAPITAL	0,00	0,00	0,00	0,00	0,00	0,00	0,00	0,00	0,00	0,00	0,00	0,00	0,00	0%
1B.1.3	CONTRATACION MUNICIPAL - Nivel Central	0,00	0,00	0,00	0,00	0,00	0,00	0,00	0,00	0,00	0,00	0,00	0,00	0,00	0%
1B.1.3.1	Contratación Municipal en Salud	0,00	0,00	0,00	0,00	0,00	0,00	0,00	0,00	0,00	0,00	0,00	0,00	0,00	0%
1B.1.3.1.4	Contratación Municipal en Programas de salud: Otros diferentes a los Afiliados con destino a salud	0,00	0,00	0,00	0,00	0,00	0,00	0,00	0,00	0,00	0,00	0,00	0,00	0,00	0%
1B.6.2	RECURSOS DEL BALANCE SUPERAVIT FISCAL DE LA VIGENCIA ANTERIOR	0,00	0,00	0,00	0,00	0,00	0,00	0,00	0,00	0,00	0,00	0,00	0,00	0,00	0%
1B.6.2.1	RECURSOS DE FORSOZA INVERSION CON DESTINACION ESPECIFICA	0,00	0,00	0,00	0,00	0,00	0,00	0,00	0,00	0,00	0,00	0,00	0,00	0,00	0%
1B.6.2.1.2	Recursos de Forsoza Inversion Salud	0,00	0,00	0,00	0,00	0,00	0,00	0,00	0,00	0,00	0,00	0,00	0,00	0,00	0%
1B.6.2.1.2.1	Recursos de Forsoza Inversion - Salud: Prestacion del servicio a la Poblacion Pobre no afiliada	0,00	0,00	0,00	0,00	0,00	0,00	0,00	0,00	0,00	0,00	0,00	0,00	0,00	0%
1B.6.2.1.2.1.2	Recursos de Forsoza Inversion - Salud: Prestacion del servicio a la Poblacion Pobre no afiliada	0,00	0,00	0,00	0,00	0,00	0,00	0,00	0,00	0,00	0,00	0,00	0,00	0,00	0%
1B.6.2.1.2.1.2.3	Recursos de Forsoza Inversion - Salud: Prestacion del servicio a la Poblacion Pobre no afiliada	0,00	0,00	0,00	0,00	0,00	0,00	0,00	0,00	0,00	0,00	0,00	0,00	0,00	0%
1B.6.2.1.2.3	OTROS RECURSOS DE FORSOZA (CON DESTINACION ESPECIFICA)	0,00	0,00	0,00	0,00	0,00	0,00	0,00	0,00	0,00	0,00	0,00	0,00	0,00	0%
1B.6.2.1.2.3.1	Subcuenta Salud Publica Colectiva	0,00	0,00	0,00	0,00	0,00	0,00	0,00	0,00	0,00	0,00	0,00	0,00	0,00	0%
1B.6.2.1.2.3.1.1	Ayudas Financieras de la Nacion	0,00	0,00	0,00	0,00	0,00	0,00	0,00	0,00	0,00	0,00	0,00	0,00	0,00	0%
1B.6.2.1.2.3.1.2	Otros Recursos	0,00	0,00	0,00	0,00	0,00	0,00	0,00	0,00	0,00	0,00	0,00	0,00	0,00	0%
1B.6.2.1.2.3.1.3	Rendimientos Financieros	0,00	0,00	0,00	0,00	0,00	0,00	0,00	0,00	0,00	0,00	0,00	0,00	0,00	0%
1B.6.2.1.2.3.1.4	Aportes del Departamento	0,00	0,00	0,00	0,00	0,00	0,00	0,00	0,00	0,00	0,00	0,00	0,00	0,00	0%
1B.6.2.1.2.3.2	Subcuenta Otros Gastos en Salud - Inversion	0,00	0,00	0,00	0,00	0,00	0,00	0,00	0,00	0,00	0,00	0,00	0,00	0,00	0%
1B.6.2.1.2.3.2.1	Aportes del Departamento	0,00	0,00	0,00	0,00	0,00	0,00	0,00	0,00	0,00	0,00	0,00	0,00	0,00	0%
1B.6.2.1.2.3.2.2	Recursos Ley 1393/2010	0,00	0,00	0,00	0,00	0,00	0,00	0,00	0,00	0,00	0,00	0,00	0,00	0,00	0%
1B.6.2.1.2.3.2.3	Otros Recursos	0,00	0,00	0,00	0,00	0,00	0,00	0,00	0,00	0,00	0,00	0,00	0,00	0,00	0%
1B.6.2.1.2.3.2.4	Rendimientos Financieros	0,00	0,00	0,00	0,00	0,00	0,00	0,00	0,00	0,00	0,00	0,00	0,00	0,00	0%
1B.6.2.1.2.3.2.5	Aportes del Departamento	0,00	0,00	0,00	0,00	0,00	0,00	0,00	0,00	0,00	0,00	0,00	0,00	0,00	0%
1B.6.2.1.2.3.2.6	Rendimientos Financieros	0,00	0,00	0,00	0,00	0,00	0,00	0,00	0,00	0,00	0,00	0,00	0,00	0,00	0%
1B.6.2.1.2.3.2.7	Rentas Cedidas y Destinacion Especial	0,00	0,00	0,00	0,00	0,00	0,00	0,00	0,00	0,00	0,00	0,00	0,00	0,00	0%
1B.6.2.1.2.3.3	Subcuenta Otros Gastos en Salud - Fondos de Inversión	0,00	0,00	0,00	0,00	0,00	0,00	0,00	0,00	0,00	0,00	0,00	0,00	0,00	0%
1B.6.2.1.2.3.3.1	Otros Recursos	0,00	0,00	0,00	0,00	0,00	0,00	0,00	0,00	0,00	0,00	0,00	0,00	0,00	0%
1B.6.2.1.2.3.4	Subcuenta Prestacion de Servicios Poblacion Pobre no Aseguradora	0,00	0,00	0,00	0,00	0,00	0,00	0,00	0,00	0,00	0,00	0,00	0,00	0,00	0%
1B.6.2.1.2.3.4.1	Rentas Cedidas y Destinacion Especial	0,00	0,00	0,00	0,00	0,00	0,00	0,00	0,00	0,00	0,00	0,00	0,00	0,00	0%
1B.6.2.1.2.3.4.2	Ayudas Financieras de la Nacion	0,00	0,00	0,00	0,00	0,00	0,00	0,00	0,00	0,00	0,00	0,00	0,00	0,00	0%
1B.6.2.1.2.3.4.3	Otros Recursos	0,00	0,00	0,00	0,00	0,00	0,00	0,00	0,00	0,00	0,00	0,00	0,00	0,00	0%
1B.6.2.1.2.3.4.4	Rendimientos Financieros	0,00	0,00	0,00	0,00	0,00	0,00	0,00	0,00	0,00	0,00	0,00	0,00	0,00	0%
1B.6.2.1.2.3.5	OTROS RECURSOS	0,00	0,00	0,00	0,00	0,00	0,00	0,00	0,00	0,00	0,00	0,00	0,00	0,00	0%



EJECUCION PRESUPUESTAL DE INGRESOS AÑO

EJECUCION PRESUPUESTAL DE INGRESOS A JUNIO 30 DE 2015

CÓDIGO	VERSIÓN	AP-G-F-RG-33
	0	
FECHA DE APROBACIÓN	06/07/2015	
FACSIMA	104-1	


CODIGO	PRESUPUESTO DE INGRESOS FUENTES	APROPIACION INICIAL	CREDITO	CONTRACREDITO	ADICIONES	REDUCCION	PRESUPUESTO DEFINITIVO	EJECUCION PRESUPUESTAL DE INGRESOS A JUNIO 30 DE 2015						TOTAL RECALCULADO	% EJE.
								ENERO	FEBRERO	MARZO	ABRIL	MAYO	JUNIO		
T1.B.6.2.1.2.9.3.1	Fondo Rotatorio de Estipendios				236.997.167,71		236.997.167,71						236.997.167,71	100%	
T1.B.6.2.1.2.9.3.1	Fondo Rotatorio de Estipendios				4.179.680,00		4.179.680,00						4.179.680,00	100%	
T1.B.6.2.2	Superávit Fiscal de vigencia anterior no incorporado				11.091.744.916,47		11.091.744.916,47						11.091.744.916,47	88%	
T1.B.6.2.2.2	Recursos de fuerza inversión (con destinación específica)				6.422.367.193,09		6.422.367.193,09						6.422.367.193,09	79%	
T1.B.6.2.2.2.9	Otros recursos de fuerza inversión diferentes al SGP (con destinación específica)				6.422.367.193,09		6.422.367.193,09						6.422.367.193,09	79%	
T1.B.6.2.2.2.9.1	Subcuenta Otros Gastos en Salud Inversión				2.208.192.434,11		2.208.192.434,11						2.208.192.434,11	42%	
T1.B.6.2.2.2.9.1.1	Fis. Programación de Asesoramiento				1.847.666.160,23		1.847.666.160,23						1.847.666.160,23	30%	
T1.B.6.2.2.2.9.1.1	SUBCUESTA OTROS GASTOS EN SALUD INVERSIÓN				360.334.273,90		360.334.273,90						360.334.273,90	100%	
T1.B.6.2.2.2.9.2.1	Aportes del Departamento				2.750.000.000,00		2.750.000.000,00						2.750.000.000,00	100%	
T1.B.6.2.2.2.9.3.1	SUBCUESTA OTROS GASTOS EN SALUD FINANCIAMIENTO				696.934.135,98		696.934.135,98						696.934.135,98	100%	
T1.B.6.2.2.2.9.3.1	Subcuenta Otros Gastos en Salud Financiamiento - Gastos Personales				226.934.135,98		226.934.135,98						226.934.135,98	100%	
T1.B.6.2.2.2.9.3.2	Subcuenta Otros Gastos en Salud Financiamiento - Gastos Generales				470.000.000,00		470.000.000,00						470.000.000,00	100%	
T1.B.6.2.2.2.9.4	SUBCUESTA OTROS GASTOS EN SALUD INVERSIÓN				150.263.500,00		150.263.500,00						150.263.500,00	47%	
T1.B.6.2.2.2.9.4.1	Ayudas Financieras de la Nación				79.807.500,00		79.807.500,00						79.807.500,00	0%	
T1.B.6.2.2.2.9.4.1	Ayudas Financieras de la Nación				70.446.000,00		70.446.000,00						70.446.000,00	100%	
T1.B.6.2.2.2.9.5	SUBCUESTA SALUD PUBLICA COLECTIVA				616.987.123,00		616.987.123,00						616.987.123,00	100%	
T1.B.6.2.2.2.9.5.1	Ayudas Financieras de la Nación				206.870.000,00		206.870.000,00						206.870.000,00	100%	
T1.B.6.2.2.2.9.5.1	Ayudas Financieras de la Nación				129.943.291,00		129.943.291,00						129.943.291,00	100%	
T1.B.6.2.2.2.9.5.1	Ayudas Financieras de la Nación				280.173.632,00		280.173.632,00						280.173.632,00	100%	
T1.B.6.2.2.10	PASIVOS EXTERNOS - SALUD				4.669.377.723,38		4.669.377.723,38						4.669.377.723,38	100%	
T1.B.6.2.2.10.1	SUBCUESTA OTROS GASTOS EN SALUD FINANCIAMIENTO				78.605.124,15		78.605.124,15						78.605.124,15	100%	
T1.B.6.2.2.10.1.1	Subcuenta Otros Gastos en Salud Financiamiento - Gastos Personales				24.000.000,00		24.000.000,00						24.000.000,00	100%	
T1.B.6.2.2.10.1.1	Subcuenta Otros Gastos en Salud Financiamiento - Gastos Personales				6.000.000,00		6.000.000,00						6.000.000,00	100%	
T1.B.6.2.2.10.1.2	Subcuenta Otros Gastos en Salud Financiamiento - Gastos Personales				43.564.057,00		43.564.057,00						43.564.057,00	100%	
T1.B.6.2.2.10.1.2	Subcuenta Otros Gastos en Salud Financiamiento - Gastos Personales				5.041.067,15		5.041.067,15						5.041.067,15	100%	
T1.B.6.2.2.10.2	Subcuenta Otros Gastos en Salud Financiamiento - Gastos Personales				1.150.830.200,00		1.150.830.200,00						1.150.830.200,00	100%	
T1.B.6.2.2.10.2.1	Recursos de fuerza inversión Salud Publica				1.016.911.783,15		1.016.911.783,15						1.016.911.783,15	100%	
T1.B.6.2.2.10.2.2	Ayudas Financieras de la Nación				17.000.000,00		17.000.000,00						17.000.000,00	100%	
T1.B.6.2.2.10.2.2	Ayudas Financieras de la Nación				14.800.000,00		14.800.000,00						14.800.000,00	100%	
T1.B.6.2.2.10.2.2	Ayudas Financieras de la Nación				1.500.000,00		1.500.000,00						1.500.000,00	100%	
T1.B.6.2.2.10.2.4	Reprogramación Financieras				100.618.416,85		100.618.416,85						100.618.416,85	100%	
T1.B.6.2.2.10.3	Subcuenta Otros Gastos en Salud Inversión				3.439.942.399,23		3.439.942.399,23						3.439.942.399,23	100%	
T1.B.6.2.2.10.3.1	Ayuda Financiera de la Nación				5.000.000,00		5.000.000,00						5.000.000,00	100%	
T1.B.6.2.2.10.3.1	Ayuda Financiera de la Nación				98.292.545,00		98.292.545,00						98.292.545,00	100%	
T1.B.6.2.2.10.3.2	Otros Recursos				22.719.141,93		22.719.141,93						22.719.141,93	100%	
T1.B.6.2.2.10.3.2	Otros Recursos				82.300.370,67		82.300.370,67						82.300.370,67	100%	
T1.B.6.2.2.10.3.2	Otros Recursos				384.518.916,30		384.518.916,30						384.518.916,30	100%	
T1.B.6.2.2.10.3.2	Otros Recursos				391.662.821,42		391.662.821,42						391.662.821,42	100%	
T1.B.6.2.2.10.3.2	Otros Recursos				55.100.000,00		55.100.000,00						55.100.000,00	100%	
T1.B.6.2.2.10.3.2	Otros Recursos				61.792.885,15		61.792.885,15						61.792.885,15	100%	
T1.B.6.2.2.10.3.2	Otros Recursos				1.805.509.246,46		1.805.509.246,46						1.805.509.246,46	100%	
T1.B.6.2.2.10.3.3	Ayuda del Departamento				43.571.872,00		43.571.872,00						43.571.872,00	100%	
T1.B.6.2.2.10.3.3	Ayuda del Departamento				385.242.533,18		385.242.533,18						385.242.533,18	100%	
T1.B.6.2.2.10.3.4	Reprogramación Financieras				37.123.814,12		37.123.814,12						37.123.814,12	100%	



EJECUCIÓN PRESUPUESTAL DE INGRESOS AÑO

EJECUCIÓN PRESUPUESTAL DE INGRESOS A JUNIO 30 DE 2015

CODIGO	PRESUPUESTO DE INGRESOS FUENTES	AFORCACION MICAL	CREDITO	CONTRACREMITO	ADICIONES	REDUCCION	PRESUPUESTO DEFINITIVO	MES						TOTAL RECAUDADO	% ELEC.			
								ENERO	FEBRERO	MARZO	ABRIL	MAYO	JUNIO					
T1.B.2.3.10.3.1	Rendimientos Financieros				29,109,394.00		29,109,394.00											
T1.B.2.3.10.3.2	Remesas Corrientes				27,994,879.00		27,994,879.00											
T1.B.8	OPERACIONES FINANCIERAS	3,015,912,869.87	0.00	0.00	0.00	0.00	3,015,912,869.87	70,166,553.96	88,400,942.37	81,608,093.92	68,899,243.08	111,026,985.89	112,424,392.69	632,516,211.91	18%			
T1.B.8.2	PROVENIENTES DE RECURSOS CON DESTINACION ESPECIFICA DIFERENTES AL SGP	3,015,912,869.87	0.00	0.00	0.00	0.00	3,015,912,869.87	70,166,553.96	88,400,942.37	81,608,093.92	68,899,243.08	111,026,985.89	112,424,392.69	632,516,211.91	18%			
T1.B.8.2.3	PROVENIENTES DE OTROS RECURSOS CON DESTINACION ESPECIFICA DIFERENTES AL SGP	3,015,912,869.87	0.00	0.00	0.00	0.00	3,015,912,869.87	70,166,553.96	88,400,942.37	81,608,093.92	68,899,243.08	111,026,985.89	112,424,392.69	632,516,211.91	18%			
T1.B.8.2.3.1	SUBCIENTA OTROS GASTOS EN SALUD - FUNCIONAMIENTO	151,998,159.53	0.00	0.00	0.00	0.00	151,998,159.53	0.00	5,669,811.01	6,985,799.30	5,919,595.47	5,986,533.70	4,804,009.16	29,346,848.63	19%			
T1.B.8.2.3.1.01	Rendimientos Financieros-Subcuent Fungionamiento	151,998,159.53	0.00	0.00	0.00	0.00	151,998,159.53	0.00	5,669,811.01	6,985,799.30	5,919,595.47	5,986,533.70	4,224,502.15	28,768,341.63	19%			
T1.B.8.2.3.1.02	Rendimientos Financieros-Subcuent Medicamentos de Control																	
T1.B.8.2.3.2	SUBCIENTA OTROS GASTOS EN SALUD - INVERSION	2,863,914,710.34	0.00	0.00	0.00	0.00	2,863,914,710.34	70,166,553.96	82,731,131.36	74,622,294.62	62,989,647.61	105,060,352.19	107,620,393.54	503,170,863.28	18%			
T1.B.8.2.3.2.01	Rendimientos Financieros-Subcuenta Otros Gastos en Salud Inversion	1,166,019,187.25	0.00	0.00	0.00	0.00	1,166,019,187.25	70,166,553.96	81,940,076.17	74,622,294.62	73,613,807.42	88,254,852.17	75,926,166.00	444,539,750.34	38%			
T1.B.8.2.3.2.02	Rendimientos Financieros-Subcuenta Prestacion Servicios Poblacion Pobre no Asegurada	955,826,020.00	0.00	0.00	0.00	0.00	955,826,020.00	0.00	0.00	0.00	0.00	0.00	0.00	0.00	0%			
T1.B.8.2.3.2.03	Rendimientos Financieros-Subcuenta Salud Publica Colectiva	428,481,667.32	0.00	0.00	0.00	0.00	428,481,667.32	0.00	20,791,055.19	0.00	-10,644,159.81	30,286,984.00	31,901,441.78	71,725,301.16	17%			
T1.B.8.2.3.2.04	Rendimientos Financieros-Subcuenta Rendimientos Financieros Hospitales Liquidados	314,597,635.77	0.00	0.00	0.00	0.00	314,597,635.77	0.00	0.00	0.00	0.00	-13,481,463.98	382,775.76	-13,998,698.22	0%			
T1.B.11	Unidades y Excedentes Financieros (Empresas Industriales, Comerciales y Establecimientos Publicos)	0.00	0.00	0.00	0.00	0.00	0.00	0.00	0.00	0.00	0.00	0.00	0.00	0.00	100%			
T1.B.11.02	UTILIDADES DE EMPRESAS INDUSTRIALES Y COMERCIALES	0.00	0.00	0.00	0.00	0.00	0.00	0.00	0.00	0.00	0.00	0.00	0.00	0.00	200%			
T1.B.11.02.01	SUBCIENTAS OTROS GASTOS EN SALUD- INVERSION	0.00	0.00	0.00	0.00	0.00	0.00	0.00	0.00	0.00	0.00	0.00	0.00	0.00	300%			
T1.B.11.02.01.01	Ahorro del Departamento	0.00	0.00	0.00	0.00	0.00	0.00	0.00	0.00	0.00	0.00	0.00	0.00	0.00	400%			
T1.B.14	OTROS INGRESOS DE CAPITAL - SALUD	0.00	0.00	0.00	0.00	0.00	0.00	0.00	0.00	0.00	0.00	0.00	0.00	0.00	500%			
T1.B.14.01	Reintegros Incapacidades - Funcionamiento	0.00	0.00	0.00	0.00	0.00	0.00	0.00	0.00	0.00	0.00	0.00	0.00	0.00	600%			
T1.B.14.01.01	Reintegros Incapacidades - Funcionamiento	0.00	0.00	0.00	0.00	0.00	0.00	0.00	0.00	0.00	0.00	0.00	0.00	0.00	700%			
T1.B.14.01.02	Reintegros Incapacidades - Salud Publica	0.00	0.00	0.00	0.00	0.00	0.00	0.00	0.00	0.00	0.00	0.00	0.00	0.00	800%			
TOTAL FONDO SALUD		127,838,483,771.73	0.00	0.00	55,545,742,695.58	0.00	191,280,508,431.31	14,030,168,403.28	4,205,784,644.56	8,603,345,630.95	6,889,596,222.20	42,481,091,666.85	43,187,451.00	88,004,546,776.84	48%			
SISTEMA GENERAL DE REGALIAS																		
020336	Regalías y compensaciones por servicios	0.00	0.00	0.00	274,892,607,759.65	230,726,632.00	274,651,881,097.65	0.00	0.00	0.00	0.00	1,372,672,864.75	1,871,547,999.19	44,657,658,087.87	16%			
02033605	REGALIAS (SGR) DIRECTAS	0.00	0.00	0.00	173,980,058,779.93	230,726,632.00	173,729,332,147.93	0.00	0.00	0.00	0.00	1,372,672,864.75	1,871,547,999.19	44,657,658,087.87	26%			
0203360501	Asignaciones Directas (SGR) Municipios de Puerto Vieques				173,663,729,348.86	230,726,632.00	173,433,002,716.88					1,372,672,864.75	1,871,547,999.19	44,657,658,087.87	26%			
0203360502	Asignaciones Directas (SGR) Municipio de Puerto Vieques				299,329,431.05		299,329,431.05								0%			
02033606	REGALIAS PARA EL FUNCIONAMIENTO DEL SISTEMA	0.00	0.00	0.00	263,190,934.25	0.00	263,190,934.25	0.00	0.00	0.00	0.00	0.00	0.00	0.00	0%			
0203360601	Funcionamiento de la Secretaria de Planeación				149,985,934.25		149,985,934.25								0%			
0203360602	Funcionamiento de las OCAJ Regional Centro Oriente				113,305,000.00		113,305,000.00								0%			



EJECUCION PRESUPUESTAL DE INGRESOS AÑO

EJECUCION PRESUPUESTAL DE INGRESOS A JUNIO 30 DE 2015

CODIGO	PRESUPUESTO DE INGRESOS FUENTES	APROPACION INICIAL	CREDITO	CONTRACREDITO	ADICIONES	REDUCCION	PRESUPUESTO DEFINITIVO	EJECUCION PRESUPUESTAL DE INGRESOS A JUNIO 30 DE 2015												TOTAL RECAUDADO	% EJEC.
								ENERO	FEBRERO	MARZO	ABRIL	MAYO	JUNIO								
02033697	RECURSOS DE FONDOS (SGR)	0.00	0.00	0.00	100,545,518.015.47	0.00	100,545,518.015.47	0.00	0.00	0.00	0.00	0.00	0.00	0.00	0.00	0.00	0.00	0%			
020336701	Fondo de Compensacion Regional				54,738,455.071.53		54,738,455.071.53											0%			
020336702	Fondo de Desarrollo Regional				2,422,217,595.34		2,422,217,595.34											0%			
020336703	Fondo de Ciencia, Tecnologia e Innovacion				43,386,844,358.60		43,386,844,358.60											0%			
02033698	Seguimiento, Control y evaluacion del SCR	0.00	0.00	0.00	112,840,000.00	0.00	112,840,000.00	0.00	0.00	0.00	0.00	0.00	0.00	0.00	0.00	0.00	0%				
0203369801	SMSC - Sistema de Monitoreo Seguimiento, Control y evaluacion del SCR				112,840,000.00		112,840,000.00											0%			
0207	RECURSOS DE CAPITAL	0.00	0.00	0.00	7,448,116,245.80	0.00	7,448,116,245.80	241,938,259.00	234,803,137.00	227,739,551.00	245,252,728.00	300,650,663.00	288,911,239.00	1,539,495,776.00	0%						
020720	ARROBADOS (DB)	0.00	0.00	0.00	7,448,116,245.80	0.00	7,448,116,245.80	241,938,259.00	234,803,137.00	227,739,551.00	245,252,728.00	300,650,663.00	288,911,239.00	1,539,495,776.00	0%						
02072031	Reintegro de Recursos	0.00	0.00	0.00	7,448,116,245.80	0.00	7,448,116,245.80	241,938,259.00	234,803,137.00	227,739,551.00	245,252,728.00	300,650,663.00	288,911,239.00	1,539,495,776.00	0%						
0207203105	Reintegro de Recursos - Rendimientos Asignaciones Directas	0.00	0.00	0.00	7,448,116,245.80	0.00	7,448,116,245.80	241,938,259.00	234,803,137.00	227,739,551.00	245,252,728.00	300,650,663.00	288,911,239.00	1,539,495,776.00	0%						
0207203107	Reintegro de Recursos - Rendimientos Fondos (SGR)	0.00	0.00	0.00	0.00	0.00	0.00	0.00	0.00	0.00	0.00	0.00	0.00	0.00	0%						
0207203107	Reintegro de Recursos - Rendimientos Fondos (SGR)	0.00	0.00	0.00	0.00	0.00	0.00	0.00	0.00	0.00	0.00	0.00	0.00	0.00	0%						
0207390391	Reintegro de Recursos - Rendimientos Asignaciones Directas (S.G.R.)	0.00	0.00	0.00	0.00	0.00	0.00	0.00	0.00	0.00	0.00	0.00	0.00	0.00	0%						
0207390391	Reintegro de Recursos - Rendimientos Asignaciones Directas (S.G.R.)	0.00	0.00	0.00	0.00	0.00	0.00	0.00	0.00	0.00	0.00	0.00	0.00	0.00	0%						
0207390392	Reintegro de Recursos - Rendimientos Asignaciones Directas (S.G.R.)	0.00	0.00	0.00	0.00	0.00	0.00	0.00	0.00	0.00	0.00	0.00	0.00	0.00	0%						
0207390392	Reintegro de Recursos - Rendimientos Asignaciones Directas (S.G.R.)	0.00	0.00	0.00	0.00	0.00	0.00	0.00	0.00	0.00	0.00	0.00	0.00	0.00	0%						
	TOTAL SISTEMA GENERAL DE REGALIAS	0.00	0.00	0.00	282,330,723.975.48	230,726,632.00	282,099,997,343.45	241,938,259.00	234,803,137.00	227,739,551.00	41,858,687,951.93	1,673,523,727.75	2,160,459,237.19	46,397,151,663.87	19%						
	SAPS MUNICIPIOS DECRETIFICADOS				5,620,188,862.00	0.00	5,620,188,862.00	0.00	0.00	0.00	0.00	0.00	0.00	0.00	0%						
01.03	PRESUPUESTO DE INGRESOS	0.00	0.00	0.00	5,620,188,862.00	0.00	5,620,188,862.00	0.00	0.00	0.00	0.00	0.00	0.00	0.00	0%						
01.03	INGRESOS RENTAS ADMINISTRADAS	0.00	0.00	0.00	5,620,188,862.00	0.00	5,620,188,862.00	0.00	0.00	0.00	0.00	0.00	0.00	0.00	0%						
01.03.01	INGRESOS SGP-APSB MUNICIPIOS SANTANDER	0.00	0.00	0.00	5,620,188,862.00	0.00	5,620,188,862.00	0.00	0.00	0.00	0.00	0.00	0.00	0.00	0%						
01.03.01.01	INGRESOS SGP-APSB MUNICIPIO DECRETIFICADO - CAPITALEJO				421,968,076.00		421,968,076.00								0%						
01.03.01.02	INGRESOS SGP-APSB MUNICIPIO DECRETIFICADO - CHARTA				245,980,380.00		245,980,380.00								0%						
01.03.01.03	INGRESOS SGP-APSB MUNICIPIO DECRETIFICADO - ENCISO				315,171,799.00		315,171,799.00								0%						
01.03.01.04	INGRESOS SGP-APSB MUNICIPIO DECRETIFICADO - SUCRE				482,638,962.00		482,638,962.00								0%						
01.03.01.05	INGRESOS SGP-APSB MUNICIPIO DECRETIFICADO - VETAS				175,181,367.00		175,181,367.00								0%						
01.03.01.06	INGRESOS SGP-APSB MUNICIPIO DECRETIFICADO - SAN JOSE DE MIRANDA				481,127,995.00		481,127,995.00								0%						
01.03.01.07	INGRESOS SGP-APSB MUNICIPIO DECRETIFICADO - FLORIDABLANCA				3,155,205,740.00		3,155,205,740.00								0%						
01.03.01.08	INGRESOS SGP-APSB MUNICIPIO DECRETIFICADO - LA PAZ				342,914,543.00		342,914,543.00								0%						
	TOTAL SAPS MUNICIPIOS DECRETIFICADOS	0.00	0.00	0.00	5,620,188,862.00	0.00	5,620,188,862.00	0.00	0.00	0.00	0.00	0.00	0.00	0.00	0%						
	FONDO EDUCACION				13,229,421,824.00		13,229,421,824.00											0%			
TI.A.1	TI.PRESUPUESTO DE INGRESOS	382,272,674,491.00	87,553,794,950.00	87,553,794,950.00	13,229,421,824.00	0.00	395,502,096,315.00	28,738,679,828.73	30,670,260,864.34	27,792,272,256.59	27,795,456,759.78	40,477,771,702.99	27,849,219,415.49	183,323,598,847.92	48%						
TI.A.2	TI.INGRESOS CORRIENTES	378,591,877,926.00	87,553,794,950.00	87,553,794,950.00	0.00	0.00	378,591,877,926.00	28,682,165,714.00	27,738,069,602.00	27,738,069,602.00	27,738,069,602.00	27,738,069,602.00	27,738,069,602.00	167,372,513,724.00	44%						
TI.A.2.6	TI.INGRESOS NO TRIBUTARIOS	378,591,877,926.00	87,553,794,950.00	87,553,794,950.00	0.00	0.00	378,591,877,926.00	28,682,165,714.00	27,738,069,602.00	27,738,069,602.00	27,738,069,602.00	27,738,069,602.00	27,738,069,602.00	167,372,513,724.00	44%						
TI.A.2.6	TRANSFERENCIAS PARA INVERSION	378,591,877,926.00	87,553,794,950.00	87,553,794,950.00	0.00	0.00	378,591,877,926.00	28,682,165,714.00	27,738,069,602.00	27,738,069,602.00	27,738,069,602.00	27,738,069,602.00	27,738,069,602.00	167,372,513,724.00	44%						
TI.A.2.6.2	DEL NIVEL NACIONAL	378,591,877,926.00	87,553,794,950.00	87,553,794,950.00	0.00	0.00	378,591,877,926.00	28,682,165,714.00	27,738,069,602.00	27,738,069,602.00	27,738,069,602.00	27,738,069,602.00	27,738,069,602.00	167,372,513,724.00	44%						



EJECUCION PRESUPUESTAL DE INGRESOS AÑO

EJECUCION PRESUPUESTAL DE INGRESOS A JUNIO 30 DE 2015

CODIGO	PRESUPUESTO DE INGRESOS FUENTES	AFORRACION INICIAL	CREDITO	COMTRAHEITO	ADICIONES	REDUCCION	PRESUPUESTO DEFINITIVO	EJECUCION PRESUPUESTAL DE INGRESOS A JUNIO 30 DE 2015						TOTAL RECAUDADO	% EJEC.
								ENERO	FEBRERO	MARZO	ABRIL	MAYO	JUNIO		
TI.A.2.6.2.1.1	SISTEMA GENERAL DE PARTICIPACIONES	378.591.877.926,00	87.553.794.950,00	87.553.794.950,00	0,00	0,00	378.591.877.926,00	28.682.165.714,00	27.738.069.602,00	27.738.069.602,00	27.738.069.602,00	27.738.069.602,00	167.372.513.724,00	44%	
TI.A.2.6.2.1.1.1	SISTEMA GENERAL DE PARTICIPACIONES EDUCACION	378.591.877.926,00	87.553.794.950,00	87.553.794.950,00	0,00	0,00	378.591.877.926,00	28.682.165.714,00	27.738.069.602,00	27.738.069.602,00	27.738.069.602,00	27.738.069.602,00	167.372.513.724,00	44%	
TI.A.2.6.2.1.1.1.1	S.G.P. EDUCACION - PRESTACION DE SERVICIOS	378.591.877.926,00	87.553.794.950,00	87.553.794.950,00	0,00	0,00	378.591.877.926,00	28.682.165.714,00	27.738.069.602,00	27.738.069.602,00	27.738.069.602,00	27.738.069.602,00	167.372.513.724,00	44%	
TI.A.2.6.2.1.1.1.1.1	SGP Clona de Administrador Departamental	5.889.598.380,00	800.000.000,00	800.000.000,00	0,00	0,00	6.189.938.380,00	272.332.586,00	530.246.240,00	322.475.214,00	340.920.959,00	617.416.933,00	538.011.921,00	2.809.403.283,00	42%
TI.A.2.6.2.1.1.1.1.1.1	Populacion atendida Departamental	232.285.835.042,00	86.753.794.950,00	86.000.000,00	0,00	0,00	302.239.429.992,00	24.189.340.478,00	22.987.330.722,00	23.185.101.748,00	23.178.656.003,00	22.900.160.609,00	22.991.565.041,00	139.440.154.601,00	45%
TI.A.2.6.2.1.1.1.3	Complemento a la poblacion atendida	95.710.060.562,00	0,00	0,00	0,00	0,00	8.956.205.612,00	0,00	0,00	0,00	0,00	0,00	0,00	0,00	0%
TI.A.2.6.2.1.1.1.4	Aportes docentes sin situacion de fondos	16.517.113.129,00	0,00	0,00	0,00	0,00	16.517.113.129,00	1.353.813.594,00	1.353.813.594,00	1.353.813.594,00	1.353.813.594,00	1.353.813.594,00	8.122.081.564,00	49%	
TI.A.2.6.2.1.1.1.5	Aportes patronales sin situacion de fondos	38.889.190.813,00	0,00	0,00	0,00	0,00	38.889.190.813,00	2.866.679.046,00	2.866.679.046,00	2.866.679.046,00	2.866.679.046,00	2.866.679.046,00	17.200.074.276,00	44%	
TI.A.2.6.2.1.8	OTRAS TRANSFERENCIAS DEL NIVEL NACIONAL PARA INVERSION	0,00	0,00	0,00	0,00	0,00	0,00	0,00	0,00	0,00	0,00	0,00	0,00	0%	
TI.A.2.6.2.1.8.2	EN EDUCACION	0,00	0,00	0,00	0,00	0,00	0,00	0,00	0,00	0,00	0,00	0,00	0,00	0%	
TI.A.2.6.2.1.8.2.3	ALIMENTACION ESCOLAR LEY 1450 DE 2011 (ICBF e MEN)	0,00	0,00	0,00	0,00	0,00	0,00	0,00	0,00	0,00	0,00	0,00	0,00	0%	
TI.A.2.6.2.1.8.2.3.1	Comenio Interadministrativo	3.680.796.565,00	0,00	0,00	0,00	0,00	13.229.421.834,00	58.514.114,73	2.932.131.282,34	64.202.634,59	57.387.187,78	12.739.702.100,99	11.145.813,49	15.951.083.123,92	94%
TI.B.1.1	INGRESOS DE CAPITAL	0,00	0,00	0,00	0,00	0,00	0,00	0,00	0,00	0,00	0,00	0,00	0,00	0%	
TI.B.1.1.1	COFINANCIACION NACIONAL- NIVEL CENTRAL	0,00	0,00	0,00	0,00	0,00	0,00	0,00	0,00	0,00	0,00	0,00	0,00	0%	
TI.B.1.1.2	PROGRAMA DE EDUCACION	0,00	0,00	0,00	0,00	0,00	0,00	0,00	0,00	0,00	0,00	0,00	0,00	0%	
TI.B.1.1.2.1	Convenio Interadministrativo	2.280.796.565,00	0,00	0,00	0,00	0,00	15.390.756.764,00	81.300,00	2.656.724.389,00	81.435,00	81.503,00	12.524.185.313,00	81.638,00	15.391.246.578,00	100%
TI.B.1.1.2.1.1	RECURSOS DEL BALANCE SUPERAVIT FISCAL	2.280.796.565,00	0,00	0,00	0,00	0,00	15.390.756.764,00	81.300,00	2.656.724.389,00	81.435,00	81.503,00	12.524.185.313,00	81.638,00	15.391.246.578,00	100%
TI.B.6.2.1	Superavit Fiscal de la Vigencia Anterior	2.280.796.565,00	0,00	0,00	0,00	0,00	13.109.960.199,00	81.300,00	2.656.724.389,00	81.435,00	81.503,00	12.524.185.313,00	81.638,00	15.391.246.578,00	100%
TI.B.6.2.1.2	Recursos de fuerza inversion (con destinacion especifica)	2.280.796.565,00	0,00	0,00	0,00	0,00	13.109.960.199,00	81.300,00	2.656.724.389,00	81.435,00	81.503,00	12.524.185.313,00	81.638,00	15.391.246.578,00	100%
TI.B.6.2.1.2.1	Recursos de fuerza inversion SGP (con destinacion especifica)	2.280.796.565,00	0,00	0,00	0,00	0,00	13.109.960.199,00	81.300,00	2.656.724.389,00	81.435,00	81.503,00	12.524.185.313,00	81.638,00	15.391.246.578,00	100%
TI.B.6.2.1.2.1.1	SGP Educacion Prestacion del Servicio	2.280.796.565,00	0,00	0,00	0,00	0,00	13.809.832.071,00	0,00	2.280.796.565,00	0,00	0,00	11.529.035.506,00	0,00	13.809.832.071,00	100%
TI.B.6.2.1.2.1.1.1	Otros recursos de fuerza inversion diferentes al SGP	0,00	0,00	0,00	0,00	0,00	1.590.924.693,00	81.300,00	575.927.824,00	81.435,00	81.503,00	1.005.159.807,00	81.638,00	1.581.413.507,00	0%
TI.B.6.2.1.2.1.1.1.1	Rendimientos Financieros SGP	0,00	0,00	0,00	0,00	0,00	706.924.693,00	81.300,00	575.927.824,00	81.435,00	81.503,00	131.159.607,00	81.638,00	707.213.507,90	0%
TI.B.6.2.1.2.1.1.1.1.1	Educacion - Calidad	0,00	0,00	0,00	0,00	0,00	608.913.393,00	0,00	575.927.824,00	0,00	0,00	33.086.537,00	0,00	608.913.393,00	100%
TI.B.6.2.1.2.1.1.1.1.1.1	Rendimientos Financieros Alimentacion Escolar	0,00	0,00	0,00	0,00	0,00	0,00	0,00	0,00	0,00	0,00	0,00	0,00	0%	
TI.B.6.2.1.2.1.1.1.1.1.1.1	Registro de Programas	0,00	0,00	0,00	0,00	0,00	98.011.300,00	81.300,00	81.358,00	81.435,00	81.503,00	98.092.670,00	81.638,00	98.500.114,00	0%
TI.B.6.2.1.2.1.1.1.1.1.1.1.1	Rendimientos Financieros Registro de Programas	0,00	0,00	0,00	0,00	0,00	98.011.300,00	81.300,00	81.358,00	81.435,00	81.503,00	98.092.670,00	81.638,00	98.500.114,00	0%
TI.B.6.2.1.2.1.1.1.1.1.1.1.1.1	Rendimientos Financieros Registro de Programas	0,00	0,00	0,00	0,00	0,00	0,00	81.300,00	81.358,00	81.435,00	81.503,00	81.570,00	81.638,00	488.614,00	0%
TI.B.6.2.1.2.1.1.1.1.1.1.1.1.1.1	Aportes Ley 21	0,00	0,00	0,00	0,00	0,00	874.000.000,00	44.755.737,73	45.736.121,36	52.484.873,99	55.092.382,78	874.000.000,00	874.000.000,00	100%	
TI.B.6.2.1.2.1.1.1.1.1.1.1.1.1.1.1	RENDIMIENTOS POR OPERACIONES FINANCIERAS	1.000.000.000,00	0,00	0,00	0,00	0,00	1.084.460.823,00	44.755.737,73	45.736.121,36	52.484.873,99	55.092.382,78	141.711.668,99	71.431.071,49	411.211.656,34	38%
TI.B.6.2.1.2.1.1.1.1.1.1.1.1.1.1.1.1	PROVENIENTES DE RECURSOS SGP CON DESTINACION ESPECIFICA	1.000.000.000,00	0,00	0,00	0,00	0,00	1.084.460.823,00	44.755.737,73	45.736.121,36	52.484.873,99	55.092.382,78	141.711.668,99	71.431.071,49	411.211.656,34	38%
TI.B.6.2.1.1	PROVENIENTES DE RECURSOS SGP CON DESTINACION ESPECIFICA - EDUCACION	1.000.000.000,00	0,00	0,00	0,00	0,00	1.094.460.823,00	44.755.737,73	45.736.121,36	52.484.873,99	55.092.382,78	141.711.668,99	71.431.071,49	411.211.656,34	38%

Edgardo S. Sosa


EJECUCION PRESUPUESTAL DE INGRESOS ANO

CÓDIGO	AP-GF-RG-B3	VERSIÓN	FECHA DE APROBACIÓN	PÁGINA
	0		06/07/2015	1 de 1

EJECUCION PRESUPUESTAL DE INGRESOS A JUNIO 30 DE 2015

CÓDIGO	PRESUPUESTO DE INGRESOS FUENTES	APROBACION INICIAL	CREDITO	CONTRACREDITO	ADICIONES	REDUCCION	PRESUPUESTO DEFINITIVO	EJECUCION PRESUPUESTAL DE INGRESOS A JUNIO 30 DE 2015												TOTAL RECAUDADO	% ELEC.
								ENERO	FEBRERO	MARZO	ABRIL	MAYO	JUNIO								
11.B.2.1.1	SGP Educación Prestación del Servicio	1,000,000,000.00	0.00	0.00	64,460,823.00	0.00	1,064,460,823.00	44,755,737.73	45,736,121.36	52,484,673.99	55,082,382.78	141,711,668.99	71,431,071.49	411,211,856.34	38%						
11.B.13	Reintegros	400,000,000.00	0.00	0.00	0.00	0.00	400,000,000.00	11,677,077.00	28,670,771.98	1,636,545.60	2,213,272.00	28,794,317.00	39,633,104.00	113,625,087.58	29%						
11.B.13.10	Otros Reintegros	400,000,000.00	0.00	0.00	0.00	0.00	400,000,000.00	11,677,077.00	28,670,771.98	1,636,545.60	2,213,272.00	28,794,317.00	39,633,104.00	113,625,087.58	29%						
11.B.13.10.1	Reintegro SGP vigencias anteriores	400,000,000.00	0.00	0.00	0.00	0.00	400,000,000.00	11,677,077.00	28,670,771.98	1,636,545.60	2,213,272.00	28,794,317.00	39,633,104.00	113,625,087.58	29%						
11.B.14	Otros Ingresos de Capital	0.00	0.00	0.00	35,000,802.00	0.00	35,000,802.00	0.00	0.00	0.00	0.00	35,000,802.00	35,000,802.00	100%							
11.B.14.1	Cuenta de capacitación	0.00	0.00	0.00	35,000,802.00	0.00	35,000,802.00	0.00	0.00	0.00	0.00	35,000,802.00	35,000,802.00	100%							
	TOTAL FONDO EDUCACION	382,272,674,481.00	87,653,794,950.00	87,653,794,950.00	13,229,421,824.00	0.00	395,502,099,315.00	28,738,679,828.73	30,670,200,894.34	27,792,272,256.59	27,785,456,158.78	40,477,774,702.99	27,849,215,415.49	183,323,586,847.92	46%						
	TOTAL PRESUPUESTO DE INGRESOS	1,184,326,540,149.36	102,050,186,914.00	102,050,186,914.00	628,108,459,287.13	11,659,853,483.56	1,792,774,135,942.91	102,764,813,282.52	79,468,485,331.69	76,689,759,936.45	141,745,120,743.95	148,737,126,769.62	312,644,197,608.49	862,046,506,711.81	48%						

Felix Eduardo Ramirez Restrepo
 DIRECTOR TÉCNICO DE PRESUPUESTO