

	BOLETÍN ESTADÍSTICO DE LA SECRETARÍA DE EDUCACIÓN DE SANTANDER	CÓDIGO	MI-GE-RG-10
		VERSIÓN	1
		FECHA DE APROBACIÓN	05/08/2015
		PÁGINA	1 de 59



BOLETÍN ESTADÍSTICO

SECRETARÍA DE EDUCACIÓN DE SANTANDER

2015

DIDIER ALBERTO TAVERA AMADO
Gobernador de Santander

ANA DE DIOS TARAZONA GARCÍA
Secretaria de Educación Departamental

	BOLETÍN ESTADÍSTICO DE LA SECRETARÍA DE EDUCACIÓN DE SANTANDER	CÓDIGO	MI-GE-RG-10
		VERSIÓN	1
		FECHA DE APROBACIÓN	05/08/2015
		PÁGINA	2 de 59

TABLA DE CONTENIDO

INTRODUCCIÓN

PRESENTACIÓN

MISIÓN

VISIÓN

1. CARACTERIZACIÓN DEL DEPARTAMENTO	4
2. EJE DE POLÍTICA CALIDAD.....	6
3. EJE DE POLÍTICA COBERTURA.....	20
4. EJE DE POLÍTICA GESTIÓN.....	37
5. COMPOSICIÓN DEL GASTO EN EDUCACIÓN.....	40
6. GESTIÓN EN INSPECCIÓN Y VIGILANCIA.....	59

	BOLETÍN ESTADÍSTICO DE LA SECRETARÍA DE EDUCACIÓN DE SANTANDER	CÓDIGO	MI-GE-RG-10
		VERSIÓN	1
		FECHA DE APROBACIÓN	05/08/2015
		PÁGINA	3 de 59

PRESENTACIÓN

El boletín estadístico tiene como propósito informar a la Comunidad Educativa en general, el comportamiento de los aspectos relacionados con la prestación del servicio educativo en los 82 municipios no certificados del Departamento de Santander. La información estadística del sector permite identificar los avances en materia educativa planteados desde el Plan de Desarrollo “SANTANDER EN SERIO”, *El Gobierno de la Gente* 2012 – 2015.

El uso de la información permite a la comunidad educativa y en general, aportar en la construcción y mejoramiento del sector; además de la toma de decisiones de forma acertada para obtener resultados que pueden beneficiar a los municipios no certificados de Santander.

El boletín estadístico da cuenta del estado actual de los ejes estratégicos de Calidad y Cobertura de la Secretaría de Educación Departamental, documento que pueda utilizarse como material de consulta y permite obtener información pertinente del sector, al igual de un panorama de análisis bajo los datos recopilados año a año.

El boletín estadístico de la Secretaría de Educación es generado anualmente por el grupo de Planeación Educativa, una vez se tiene clasificada la información por eje de política y con el resultado de los indicadores para cada año a analizar.

Así entonces, se encuentran aquí las proyecciones de población según datos suministrados por el Departamento Administrativo Nacional de Estadística–DANE, el Ministerio de Educación Nacional y el área de Planeación Educativa, y las cifras sobre demanda y oferta del sector educativo oficial de los municipios no certificados de Santander.

La Secretaria de Educación Departamental pone a disposición de la comunidad educativa, entidades públicas y privadas el presente Boletín Estadístico 2015.

	BOLETÍN ESTADÍSTICO DE LA SECRETARÍA DE EDUCACIÓN DE SANTANDER	CÓDIGO	MI-GE-RG-10
		VERSIÓN	1
		FECHA DE APROBACIÓN	05/08/2015
		PÁGINA	4 de 59

MISIÓN.

Garantizar la prestación del servicio educativo a través del acceso y la permanencia de los niños, niñas y jóvenes de cada uno de los municipios no certificados del Departamento, con una educación de calidad, eficiencia, equidad e inclusión, propendiendo por el mejoramiento del nivel de vida de los Santandereanos.

VISIÓN.

En el 2025 el sistema educativo en el Departamento de Santander, formará ciudadanos con altos niveles de educación, capaces de jalonar su propio desarrollo y el del Departamento; promoviendo espacios de investigación, innovación, desarrollo de ciencia, productividad, creatividad, para contribuir en la edificación de una sociedad digna, justa, tolerante, respetuosa, y productiva.

1. CARACTERIZACIÓN DEL DEPARTAMENTO

El Departamento de Santander se localiza al noreste del país, forma parte de la Región Andina, tiene una superficie de 30.537 Km², equivalente al 2,67% del territorio nacional; el 50% de este territorio está en el Valle Medio del Río Magdalena y el otro 50% en el sistema Andino, según la Secretaria de Planeación Departamental.

El Departamento de Santander, con capital Bucaramanga, está dividido en 87 municipios que históricamente se distribuyen en seis provincias y en ocho Núcleos de Desarrollo Provincial, configuración que se concibe como instrumento de gestión para la promoción del desarrollo económico y social integral. Santander tiene cinco (05) municipios certificados: Bucaramanga, Barrancabermeja, Floridablanca, Girón y Piedecuesta; y 82 municipios No Certificados.

Mediante el Decreto 00304 del 6 de diciembre de 2005, se conformaron ocho núcleos de desarrollo provincial-NDP-, para los cuales se tuvo en cuenta la geografía, el grado de afinidad y cercanía municipal, estos son: Guanentá, García Rovira, Comuneros, De Mares, Metropolitano, Vélez, Carare-Opón y Soto Norte.

	BOLETÍN ESTADÍSTICO DE LA SECRETARÍA DE EDUCACIÓN DE SANTANDER	CÓDIGO	MI-GE-RG-10
		VERSIÓN	1
		FECHA DE APROBACIÓN	05/08/2015
		PÁGINA	5 de 59

Los NDP trabajan para garantizar el uso adecuado de la base ambiental; mejorar la competitividad del entorno y constituirse en centros de acción política administrativa en favor de los ciudadanos; hoy estos NDP y sus provincias cuentan con planes prospectivos y con agencias para el desarrollo local ADEL que trabajan en estos asuntos.



Fuente. Secretaria de Planeación Departamental. Mapa ocho núcleos provinciales

El DANE proyecta que 50,56% de la población santandereana está compuesta por mujeres y el 49,44% por hombres. Por último, ésta población está dividida de la siguiente manera: el 7,9% de la población tiene menos de 5 años, el 16,5% entre 5 años y 14 años, el 17,3% entre 15 y 24 años, el 46,15% entre los 25 y los 59 años y el 12,50% más de 60 años.

Dentro de los 82 municipios no certificados en el Departamento de Santander, la población estudiantil identificada en el sector rural es de 75.644 estudiantes, distribuidos en 162 instituciones ubicadas en zona rural, las cuales han sido en gran medida las más afectadas por el conflicto armado que ha vivido el país. Esto significa, que la ruralidad santandereana debe mejorar el acceso y pertinencia de la educación,

	BOLETÍN ESTADÍSTICO DE LA SECRETARÍA DE EDUCACIÓN DE SANTANDER	CÓDIGO	MI-GE-RG-10
		VERSIÓN	1
		FECHA DE APROBACIÓN	05/08/2015
		PÁGINA	6 de 59

2. EJE DE POLÍTICA CALIDAD

ANÁLISIS PRUEBAS SABER 3,5, Y 9

ISCE DEPARTAMENTAL														
SANTANDER														
ANÁLISIS 2015 (resultados 2014)							ANÁLISIS 2016 (resultados 2015)							
BASICA PRIMARIA							BASICA PRIMARIA							
	PAIS	ETC						MMA ETC	PAIS	ETC				
		PROG	DESEM	EFIC	AMB ESC	TOTAL ETC				PROG	DESEM	EFIC	AMB ESC	TOTAL ETC
ISCE	5,10	1,27	2,54	0,89	0,75	5,47	ISCE	5,53	5,42	1,38	2,55	0,95	0,76	5,64
SECUNDARIA							SECUNDARIA							
	PAIS	PROG	DESEM	EFIC	AMB ESC	TOTAL ETC		MMA ETC	PAIS	PROG	DESEM	EFIC	AMB ESC	TOTAL ETC
ISCE	4,9	1,51	2,49	0,81	0,76	5,58	ISCE	5,67	5,27	1,36	2,46	0,89	0,75	5,45
MEDIA							MEDIA							
	PAIS	PROG	DESEM	EFIC	AMB ESC	TOTAL ETC		MMA ETC	PAIS	PROG	DESEM	EFIC	AMB ESC	TOTAL ETC
ISCE	5,6	1,53	2,29	1,74	NR	5,57	ISCE	6,04	5,89	1,88	2,4	1,86	NR	6,14

Fuente: Colombia Aprende-MEN

*La suma de los componentes no da exactamente el valor del Índice ya que las cifras aquí mostradas están redondeadas.

En una escala de valores de 1 a 10, siendo 10 la más alta, se evidencia que la Entidad Territorial de Santander (ETC) en el año 2015:

PRIMARIA

Tendencia del indicador: Ascendente

ANÁLISIS 2015 (resultados 2014)			
BASICA PRIMARIA			
	PAIS	ETC	ETC vs PAIS
ISCE	5,1	5,47	0,37

Mejóro el índice en 0.37 puntos con respecto al índice establecido a nivel nacional.

	BOLETÍN ESTADÍSTICO DE LA SECRETARÍA DE EDUCACIÓN DE SANTANDER	CÓDIGO	MI-GE-RG-10
		VERSIÓN	1
		FECHA DE APROBACIÓN	05/08/2015
		PÁGINA	7 de 59

SECUNDARIA

Tendencia del indicador: Ascendente

ANÁLISIS 2015 (resultados 2014)			
SECUNDARIA			
	PAIS	ETC	
ISCE	4,9	5,58	0,68

Mejóro el índice en 0.68 puntos con respecto al índice establecido a nivel nacional.

MEDIA

Tendencia del indicador: Descendente

ANÁLISIS 2015 (resultados 2014)			
MEDIA			
	PAIS	ETC	
ISCE	5,6	5,57	-0,03

Desmejoró el índice en 0.03 puntos con respecto al índice establecido a nivel nacional.

En una escala de valores de 1 a 10, siendo 10 la más alta, se evidencia que la Entidad Territorial de Santander (ETC) en el año 2016:

PRIMARIA

Tendencia del indicador: Ascendente

ANÁLISIS 2016 (resultados 2015)						
BASICA PRIMARIA						
	MMA ETC	PAIS	ETC	ETC vs PAIS	ETC vs META	ETC 2015 vs ETC 2016
ISCE	5,53	5,42	5,64	0,22	0,11	0,17

Mejóro el índice en 0.22 puntos con respecto al índice establecido a nivel nacional; en 0.11 puntos con respecto al mejoramiento mínimo anual (MMA) establecido por el MEN y en 0.17 puntos respecto del año anterior.

	BOLETÍN ESTADÍSTICO DE LA SECRETARÍA DE EDUCACIÓN DE SANTANDER	CÓDIGO	MI-GE-RG-10
		VERSIÓN	1
		FECHA DE APROBACIÓN	05/08/2015
		PÁGINA	8 de 59

SECUNDARIA

Tendencia del indicador: Descendente

ANÁLISIS 2016 (resultados 2015)						
SECUNDARIA						
	MMA ETC	PAIS	ETC	ETC vs PAIS	ETC vs META	ETC 2015 vs ETC 2016
ISCE	5,67	5,27	5,45	0,18	-0,22	-0,13

Mejóro el índice en 0.18 puntos con respecto al índice establecido a nivel nacional; desmejoró en 0.22 puntos con respecto al mejoramiento mínimo anual (MMA) establecido por el MEN y desmejoró en 0.13 puntos respecto del año anterior.

MEDIA

Tendencia del indicador: Ascendente

ANÁLISIS 2016 (resultados 2015)						
MEDIA						
	MMA ETC	PAIS	ETC	ETC vs PAIS	ETC vs META	ETC 2015 vs ETC 2016
ISCE	6,04	5,89	6,14	0,25	0,10	0,57

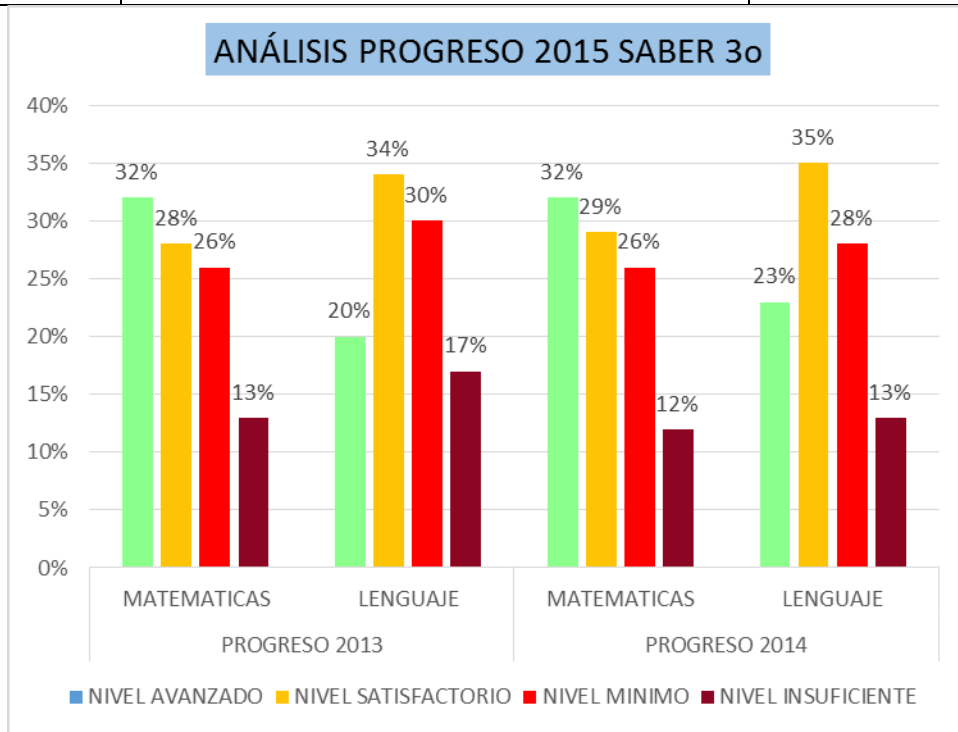
Mejóro el índice en 0.25 puntos con respecto al índice establecido a nivel nacional; en 0.10 puntos con respecto al mejoramiento mínimo anual (MMA) establecido por el MEN y en 0.57 puntos respecto del año anterior.

ANÁLISIS PRUEBAS SABER 3, 5, 9

Año: 2015

GRADO TERCERO

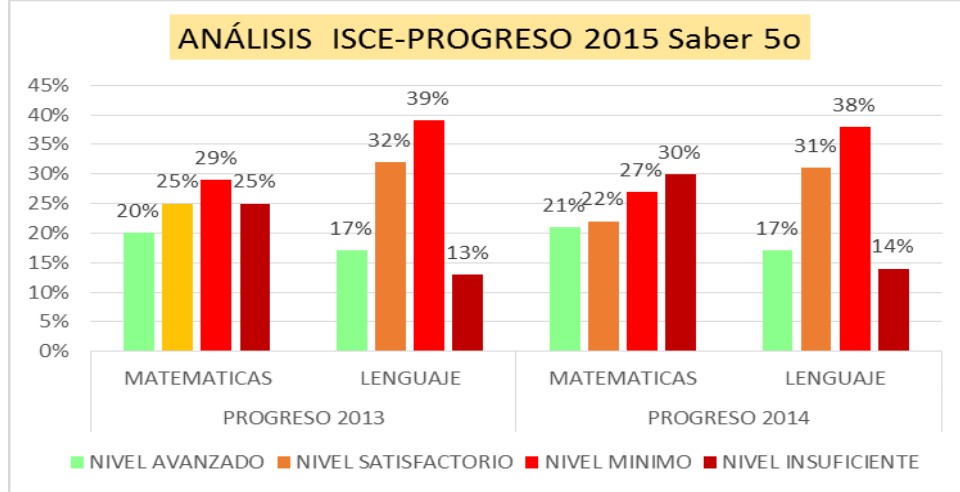
ANÁLISIS PROGRESO 2015 SABER 3º				
NIVELES	PROGRESO 2013		PROGRESO 2014	
	MATEMATICAS	LENGUAJE	MATEMATICAS	LENGUAJE
NIVEL AVANZADO	32%	20%	32%	23%
NIVEL SATISFACTORIO	28%	34%	29%	35%
NIVEL MINIMO	26%	30%	26%	28%
NIVEL INSUFICIENTE	13%	17%	12%	13%



Revisando los resultados de las Pruebas Saber del grado tercero, el área de matemáticas mejoró en el nivel de insuficiencia entre los años 2013 y 2014 un 1% y en el área de lenguaje 4%; esto quiere decir, que los estudiantes están alcanzando el nivel mínimo de aprendizaje en estas áreas. Así mismo, el nivel avanzado en **matemáticas** se mantuvo, mientras que el nivel satisfactorio desmejoró un 1%; por otra parte, el área de **lenguaje** el nivel avanzado desmejoró un 3% y el satisfactorio un 1%, esto quiere decir, que los estudiantes no han alcanzado un nivel avanzado y satisfactorio de aprendizaje en el área de lenguaje y matemáticas.

GRADO QUINTO

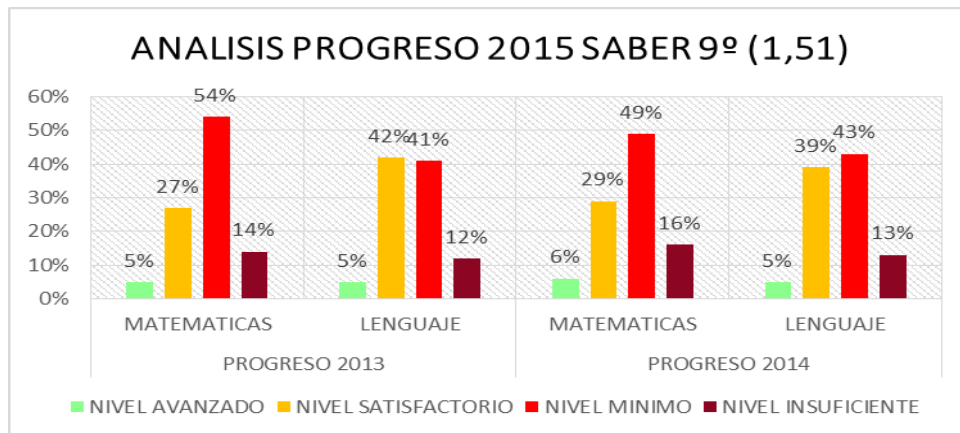
ANÁLISIS PROGRESO 2015 SABER 5º				
NIVELES	PROGRESO 2013		PROGRESO 2014	
	MATEMATICAS	LENGUAJE	MATEMATICAS	LENGUAJE
NIVEL AVANZADO	20%	17%	21%	17%
NIVEL SATISFACTORIO	25%	32%	22%	31%
NIVEL MINIMO	29%	39%	27%	38%
NIVEL INSUFICIENTE	25%	13%	30%	14%



Los resultados de las Pruebas Saber del grado quinto, en el área de matemáticas desmejoró en el nivel de insuficiencia entre los años 2013 y 2014 un 0.5% y lenguaje desmejoró un 0.1%. Se evidencia que los estudiantes no están alcanzando el nivel mínimo de aprendizaje en estas áreas. En el nivel satisfactorio en el área de matemáticas mejoró un 0.3% y el nivel avanzado logró una desmejora del 1%, mientras que en área de lenguaje en el nivel satisfactorio mejoró 1% y en el nivel avanzado se mantuvo.

GRADO NOVENO

ANÁLISIS PROGRESO 2015 SABER 9º (1,51)				
NIVELES	PROGRESO 2013		PROGRESO 2014	
	MATEMATICAS	LENGUAJE	MATEMATICAS	LENGUAJE
NIVEL AVANZADO	5%	5%	6%	5%
NIVEL SATISFACTORIO	27%	42%	29%	39%
NIVEL MINIMO	54%	41%	49%	43%
NIVEL INSUFICIENTE	14%	12%	16%	13%

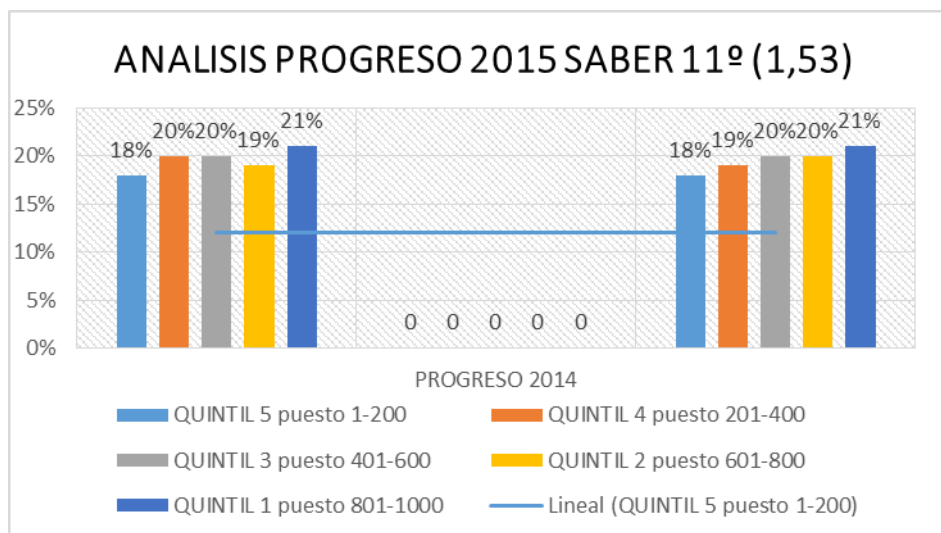


	BOLETÍN ESTADÍSTICO DE LA SECRETARÍA DE EDUCACIÓN DE SANTANDER	CÓDIGO	MI-GE-RG-10
		VERSIÓN	1
		FECHA DE APROBACIÓN	05/08/2015
		PÁGINA	11 de 59

Revisando los resultados de las Pruebas Saber grado noveno, el área de **matemáticas** desmejoró en el nivel de insuficiencia entre los años 2013 y 2014 un 0.2% y en el área de **lenguaje** desmejoró 1%; esto quiere decir, que los estudiantes no están alcanzando el nivel mínimo de aprendizaje en estas áreas. Sin embargo, el nivel satisfactorio en el área de lenguaje logró una mejora del 3% y el nivel avanzado se mantuvo, entre los años 2013 y 2014. El área de matemáticas en el nivel satisfactorio desmejoró un 2% y en el avanzado 1%, durante los años 2013 y 2014.

GRADO UNDÉCIMO

ANÁLISIS PROGRESO 2015 SABER 11º (1,53)				
CONVENCIONES	PROGRESO 2013		PROGRESO 2014	
QUINTIL 5	puesto 1-200	18%	puesto 1-200	18%
QUINTIL 4	puesto 201-400	20%	puesto 201-400	19%
QUINTIL 3	puesto 401-600	20%	puesto 401-600	20%
QUINTIL 2	puesto 601-800	19%	puesto 601-800	20%
QUINTIL 1	puesto 801-1000	21%	puesto 801-1000	21%



Las Pruebas SABER 11, han sido clasificadas en Quintiles por el Ministerio de Educación Nacional, cada grupo corresponde a 200 puestos, es decir todos los alumnos que presentan la prueba Saber 11, se clasifican del 1 al puesto 1000. Para el caso del Quintil 5 corresponden los alumnos del 1 al puesto 200, en el caso del Quintil 4 corresponden los alumnos del 201 al puesto 400, el Quintil 3 corresponden los alumnos del 401 al puesto 600, el Quintil 2 corresponden los alumnos del 601 al puesto 800 y el Quintil 1 corresponden los alumnos del 801 al puesto 1000.

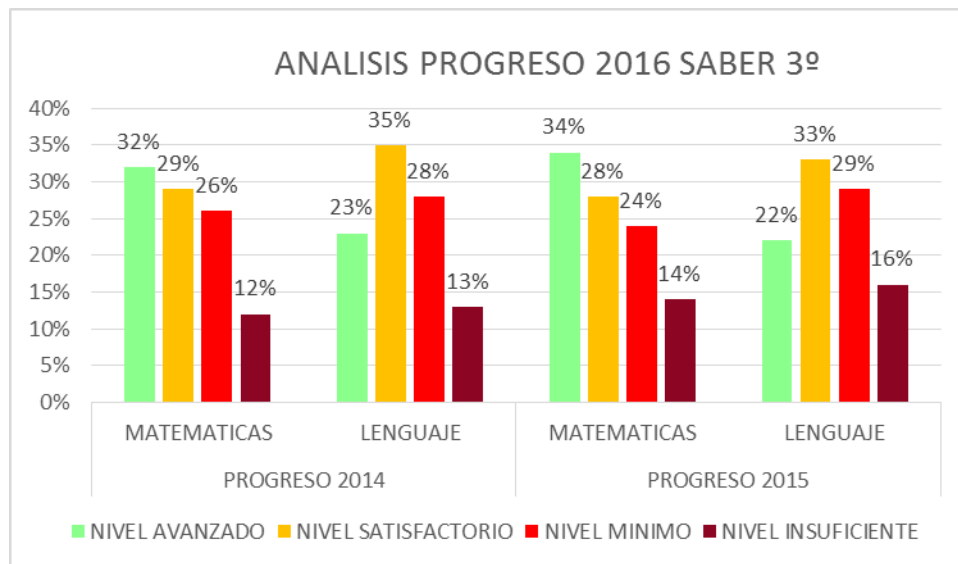
En el caso de Santander, como entidad Certificada, no incluye los otros municipios certificados, observando el análisis del componente de Progreso del año 2015, en la tabla y la gráfica, encontramos que 18% de los alumnos de los diferentes municipios del departamento,

	BOLETÍN ESTADÍSTICO DE LA SECRETARÍA DE EDUCACIÓN DE SANTANDER	CÓDIGO	MI-GE-RG-10
		VERSIÓN	1
		FECHA DE APROBACIÓN	05/08/2015
		PÁGINA	12 de 59

están ubicados en el Quintil 5 con 18%, es decir, han ocupado con base en el promedios puestos del 1 al 200; el 20% de los estudiantes de Santander están ubicados en el Quintil 4, el 20% en el Quintil 3, el 19% en el Quintil 2 y el 21% en el Quintil 1; esto quiere decir, que los estudiantes del grado once del departamento están ubicados en una desmejora del 40%, no han alcanzado los logros mínimos en las Pruebas Saber 11.

ANÁLISIS PRUEBAS SABER 3, 5, 9
Año: 2016
GRADO TERCERO

ANÁLISIS PROGRESO 2016 SABER 3º				
NIVELES	PROGRESO 2014		PROGRESO 2015	
	MATEMATICAS	LENGUAJE	MATEMATICAS	LENGUAJE
NIVEL AVANZADO	32%	23%	34%	22%
NIVEL SATISFACTORIO	29%	35%	28%	33%
NIVEL MINIMO	26%	28%	24%	29%
NIVEL INSUFICIENTE	12%	13%	14%	16%

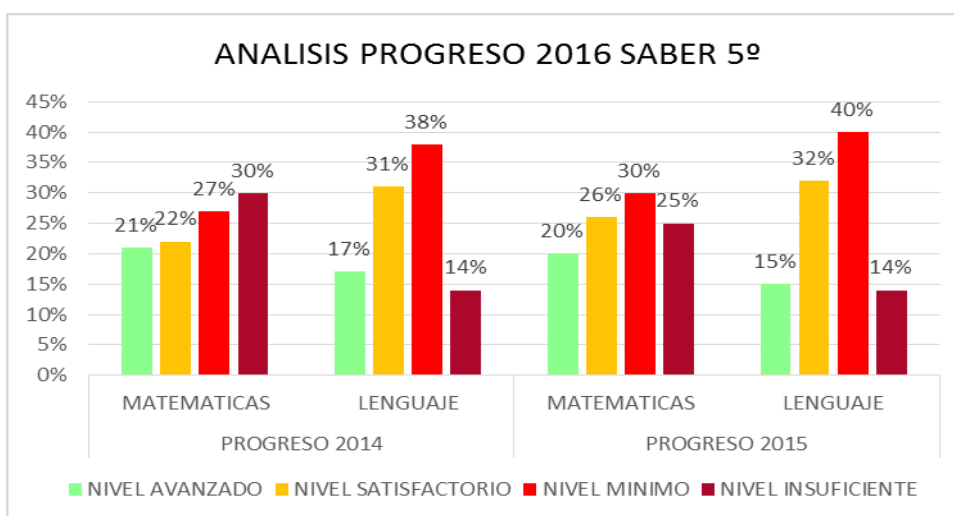


Revisando los resultados de las Pruebas Saber del grado tercero, el área de matemáticas desmejoró en el nivel de insuficiencia entre los años 2014 y 2015 un 2% y en el área de lenguaje 3%; esto quiere decir, que los estudiantes no están alcanzando el nivel mínimo de aprendizaje en estas áreas. Así mismo, el nivel satisfactorio 2% y avanzado 1% logró una mejora en el área de **lenguaje**; los resultados obtenidos en el área de **matemática** el nivel satisfactorio logró una mejora del 1% entre los años (2014) y (2015) y el nivel avanzado una desmejora del 2%, esto quiere decir, que los estudiantes han alcanzado un nivel satisfactorio de aprendizaje en área de matemáticas y lenguaje una desmejora del 2%.

	BOLETÍN ESTADÍSTICO DE LA SECRETARÍA DE EDUCACIÓN DE SANTANDER	CÓDIGO	MI-GE-RG-10
		VERSIÓN	1
		FECHA DE APROBACIÓN	05/08/2015
		PÁGINA	13 de 59

GRADO QUINTO

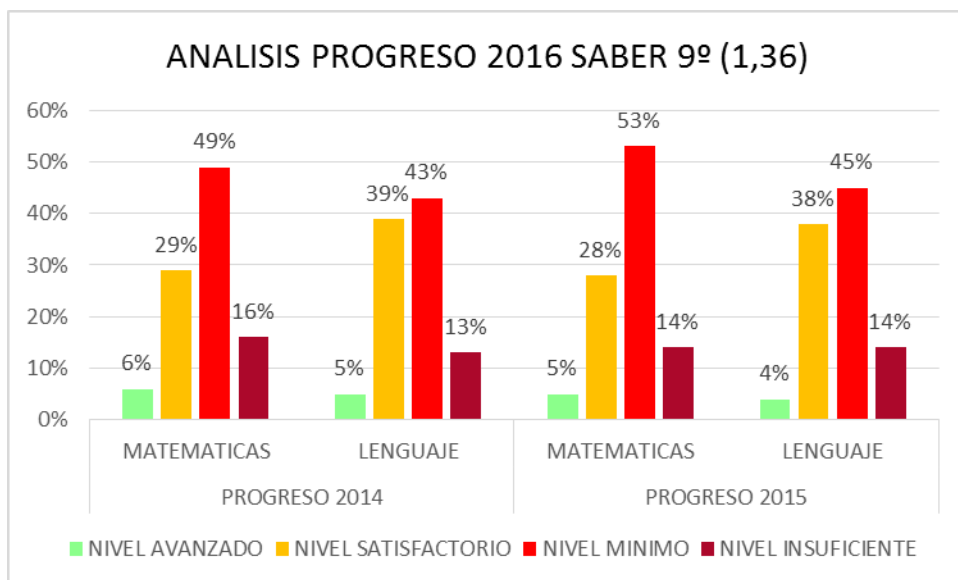
ANÁLISIS PROGRESO 2016 SABER 5º				
NIVELES	PROGRESO 2014		PROGRESO 2015	
	MATEMÁTICAS	LENGUAJE	MATEMÁTICAS	LENGUAJE
NIVEL AVANZADO	21%	17%	20%	15%
NIVEL SATISFACTORIO	22%	31%	26%	32%
NIVEL MÍNIMO	27%	38%	30%	40%
NIVEL INSUFICIENTE	30%	14%	25%	14%



Los resultados de las Pruebas Saber grado quinto: el área de matemáticas mejoró en el nivel de insuficiencia entre los años 2014 y 2015 un 0.5% y en el área de lenguaje se mantuvo en el mismo porcentaje del 14%; esto quiere decir, que los estudiantes están alcanzando el nivel mínimo de aprendizaje en estas áreas. El nivel satisfactorio desmejoró en 4% y el avanzado mejoró 1% en el área de **matemáticas** y en el área de lenguaje el nivel satisfactorio desmejoró 1% y el nivel avanzado mejoró 2% entre los años 2014 y 2015.

GRADO NOVENO

ANÁLISIS PROGRESO 2016 SABER 9º (1,36)				
NIVELES	PROGRESO 2014		PROGRESO 2015	
	MATEMÁTICAS	LENGUAJE	MATEMÁTICAS	LENGUAJE
NIVEL AVANZADO	6%	5%	5%	4%
NIVEL SATISFACTORIO	29%	39%	28%	38%
NIVEL MÍNIMO	49%	43%	53%	45%
NIVEL INSUFICIENTE	16%	13%	14%	14%

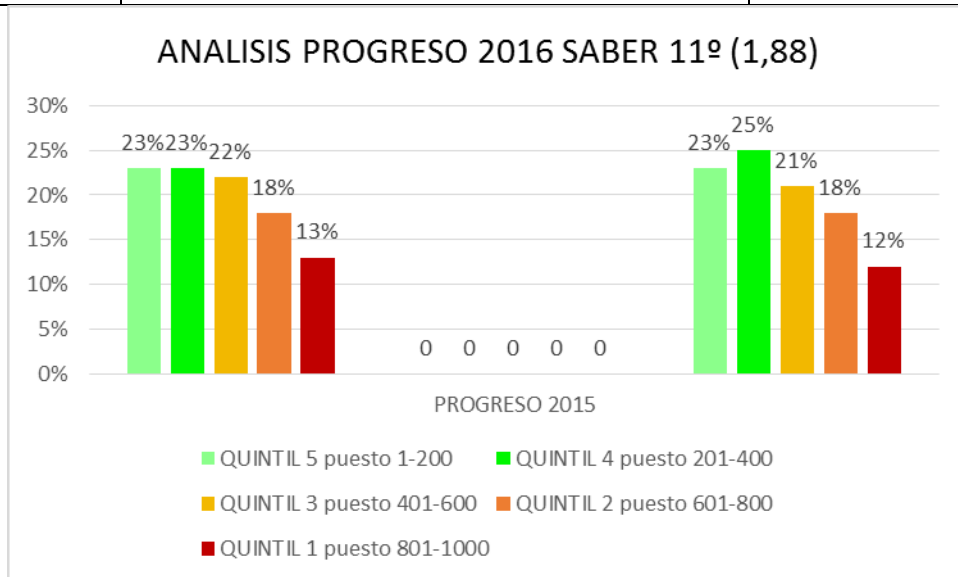


Revisando los resultados de las Pruebas Saber grado noveno, el área de **matemáticas** mejoró en el nivel de insuficiencia entre los años 2014 y 2015 un 0.2% y en el área de **lenguaje** desmejoró 1%; esto quiere decir, que los estudiantes no están alcanzando el nivel mínimo de aprendizaje en el área de lenguaje, sin embargo han mejorado en matemáticas. El nivel satisfactorio y avanzado en el área de matemática logró una mejora del 1% y el nivel avanzado y satisfactorio en el área de lenguaje desmejoró 1%, entre los años 2013 y 2014.

GRADO UNDÉCIMO

ANÁLISIS PROGRESO 2016 SABER 11º (1,88)				
CONVENCIONES	PROGRESO 2014		PROGRESO 2015	
QUINTIL 5	puesto 1-200	23%	puesto 1-200	23%
QUINTIL 4	puesto 201-400	23%	puesto 201-400	25%
QUINTIL 3	puesto 401-600	22%	puesto 401-600	21%
QUINTIL 2	puesto 601-800	18%	puesto 601-800	18%
QUINTIL 1	puesto 801-1000	13%	puesto 801-1000	12%

	BOLETÍN ESTADÍSTICO DE LA SECRETARÍA DE EDUCACIÓN DE SANTANDER	CÓDIGO	MI-GE-RG-10
		VERSIÓN	1
		FECHA DE APROBACIÓN	05/08/2015
		PÁGINA	15 de 59



Las Pruebas SABER 11, han sido clasificadas en Quintiles por el Ministerio de Educación Nacional, cada grupo corresponde a 200 puestos, es decir todos los alumnos que presentan la prueba Saber 11, se clasifican del 1 al puesto 1000. Para el caso del Quintil 5 corresponden los alumnos del 1 al puesto 200, en el caso del Quintil 4 corresponden los alumnos del 201 al puesto 400, el Quintil 3 corresponden los alumnos del 401 al puesto 600, el Quintil 2 corresponden los alumnos del 601 al puesto 800 y el Quintil 1 corresponden los alumnos del 801 al puesto 1000.

En el caso de Santander, como entidad Certificada, no incluye los otros municipios certificados, observando el análisis del componente de Progreso del año 2016, en la tabla y la gráfica, encontramos que 23% de los alumnos de los diferentes municipios del departamento, están ubicados en el Quintil 5 con 23%, es decir, han ocupado con base en el promedios puestos del 1 al 200; el 23% de los estudiantes de Santander están ubicados en el Quintil 4, el 22% en el Quintil 3, el 18% en el Quintil 2 y el 13% en el Quintil 1; esto quiere decir, que los estudiantes del grado once del departamento están ubicados en una desmejora del 31%, no han alcanzado los logros mínimos en las Pruebas Saber 11. Comparado con el año 2015, se evidencia que hubo una mejora del 9%.

La secretaría de educación de Santander, con base en estos resultados, iniciará proceso de revisión establecimiento por establecimiento. Inicialmente, se focalizarán las instituciones con más bajo logro.

	BOLETÍN ESTADÍSTICO DE LA SECRETARÍA DE EDUCACIÓN DE SANTANDER	CÓDIGO	MI-GE-RG-10
		VERSIÓN	1
		FECHA DE APROBACIÓN	05/08/2015
		PÁGINA	16 de 59

Tiempo efectivo de clase por nivel educativo

Mediante Resolución No. 019634 del 29 de octubre de 2014, se establecieron 40 semanas lectivas de clase, así:

ACTIVIDAD ACADÉMICA	TIEMPO
Primer período lectivo semestral	18 de enero al 13 de junio de 2015
Segundo período lectivo semestral	5 de julio al 28 de noviembre de 2015

ACTIVIDADES	TIEMPO PRIMER SEMESTRE	TIEMPO SEGUNDO SEMESTRE
Vacaciones de directivos y docentes	4 al 10 de enero de 2015	
Desarrollo Institucional	11 al 17 de enero de 2015	4 al 10 de octubre de 2015
Receso estudiantil	11 al 17 de enero de 2015	
Receso estudiantil	29 de marzo al 4 de abril 2015	4 al 10 de octubre de 2015
Desarrollo Institucional	29 de marzo al 4 de abril 2015	
Receso estudiantil	14 de junio al 4 de julio de 2015	29 de nov. al 2 de enero/2016
Desarrollo Institucional	14 al 20 de junio de 2015	29 de noviembre al 5 de dic./2015
Vacaciones de directivos y docentes	21 de junio al 4 de julio de 2015	6 de dic. al 2 de enero de 2016

Tendencia del indicador: Estándar

Proyección: De acuerdo al decreto 1075 de 2015, disposición que recopila las normas reglamentarias preexistentes que rigen el sector educativo en el país, corresponde al Departamento expedir cada año y por una sola vez, el Calendario Académico para los establecimientos educativos estatales de los municipios no certificados, que comprenderá como mínimo cuarenta (40) semanas efectivas de trabajo académico con estudiantes, cinco (5) semanas para realizar actividades de desarrollo institucional, siete (7) semanas de vacaciones y doce (12) semanas de receso estudiantil

Conclusiones: Mediante la Resolución No. 019634 del 29 de octubre de 2014, se establece el Calendario Académico para las Instituciones Educativas y Centros Educativos Rurales de los municipios no certificados del Departamento de Santander, año escolar 2015.

Tasa de aprobación

AÑO	2012	2013	2014	2015
PORCENTAJE	92,84%	94,50%	95,10%	92,26%

Fuente: Oficina Asesora Planeación Finanzas-MEN

 <p>República de Colombia DEPARTAMENTO DE SANTANDER Gobernación de Santander</p>	BOLETÍN ESTADÍSTICO DE LA SECRETARÍA DE EDUCACIÓN DE SANTANDER	CÓDIGO	MI-GE-RG-10
		VERSIÓN	1
		FECHA DE APROBACIÓN	05/08/2015
		PÁGINA	17 de 59

Tendencia del indicador: Descendente

Proyección: Se espera retomar la tendencia ascendente.

Conclusiones: Se evidencia la tendencia ascendente del indicador de aprobación del 2012 al 2014, con un aumento del 2.26% para el 2014; no obstante, para la vigencia 2015 se disminuyó en un 2,84% pasando del 95,10% al 92,26%.

Es necesario hacer una redefinición de los Sistemas Institucionales de Evaluación de los establecimientos educativos y para esto es pertinente la asistencia técnica ofrecida por la SED y las orientaciones ofrecidas por el MEN. Se han identificado sistemas institucionales de evaluación proclives a la reprobación donde una evaluación equivale al 50% de la evaluación del proceso.

También se evidencia la conveniencia de desarrollar procesos de fortalecimiento de los aprendizajes de los estudiantes y generar estrategias institucionales de refuerzo.

Tasa de reprobación

AÑO	2012	2013	2014	2015
PORCENTAJE	2,66%	2,36%	1,83%	4,48%

Fuente: Oficina Asesora Planeación Finanzas-MEN

Tendencia del indicador: Ascendente

Proyección: Se espera retomar la tendencia descendente.

Conclusiones: Se evidencia una ligera tendencia descendente del indicador a partir del 2012 y hasta el 2014; no obstante, para la vigencia 2015 la tasa de reprobación sufrió un aumento considerable del 2,65%, lo que contribuyó de algún modo, a aumentar la deserción estudiantil.

Es necesario hacer una redefinición de los Sistemas Institucionales de Evaluación de los establecimientos educativos y para esto es pertinente la asistencia técnica ofrecida por la SED y las orientaciones ofrecidas por el MEN. Se han identificado sistemas institucionales de evaluación proclives a la reprobación donde una evaluación equivale al 50% de la evaluación del proceso.

También se evidencia la conveniencia de desarrollar procesos de fortalecimiento de los aprendizajes de los estudiantes y generar estrategias institucionales de refuerzo.

 <p>República de Colombia GOBIERNO DE SANTANDER Gobernación de Santander</p>	BOLETÍN ESTADÍSTICO DE LA SECRETARÍA DE EDUCACIÓN DE SANTANDER	CÓDIGO	MI-GE-RG-10
		VERSIÓN	1
		FECHA DE APROBACIÓN	05/08/2015
		PÁGINA	18 de 59

Tasa de deserción

AÑO	2012	2013	2014	2015
PORCENTAJE	4,49%	3,14%	3,07%	3,26%

Fuente: Oficina Asesora Planeación Finanzas-MEN

Tendencia del indicador: Descendente

Proyección: Con el esfuerzo de fortalecimiento del Programa de Alimentación Escolar y ampliación de la infraestructura educativa para la vigencia 2016 se espera una disminución del 0.62%.

Conclusiones: La tasa de deserción en establecimientos oficiales de los 82 municipios no certificados de Santander, viene presentando una tendencia descendente del 2012 al 2014; no obstante, en el año 2015 tuvo un ligero aumento del 0.19% pasando del 3.07% en el 2014 al 3.26% en el 2015.

Tasa de repitencia

AÑO	2012	2013	2014	2015
PORCENTAJE	1,09%	1,32%	1,57%	1,95%

Fuente: Oficina Asesora Planeación Finanzas-MEN

Tendencia del indicador: Ascendente

Proyección: Se espera disminuir en un 1% la tasa de repitencia en los estudiantes de los EE de los municipios no certificados de Santander.

Conclusiones: La tasa de repitencia en los establecimientos educativos de los 82 municipios no certificados de Santander, viene presentando una tendencia ascendente durante el cuatrienio 2012-2015. En los dos últimos años la tasa de deserción tuvo un incremento del 0.38% pasando del 1,57% en el 2014 al 1.95% en el 2015.

La tasa de repitencia también está asociada a los Sistema Institucionales de Evaluación y la manera como los establecimientos educativos están desarrollando sus procesos. En dicho orden de ideas, la redefinición de los mismos será un aporte importante a la problemática.

También se evidencia la conveniencia de desarrollar procesos de fortalecimiento de los aprendizajes de los estudiantes y generar estrategias institucionales de refuerzo.

	BOLETÍN ESTADÍSTICO DE LA SECRETARÍA DE EDUCACIÓN DE SANTANDER	CÓDIGO	MI-GE-RG-10
		VERSIÓN	1
		FECHA DE APROBACIÓN	05/08/2015
		PÁGINA	19 de 59

Cumplimiento del plan anual de calidad educativa

Plan de Acción Calidad Educativa- vigencia 2015

ÁREA	PROGRAMAS	METAS	PROYECTOS	PROYECTOS EJECUTADOS	% DE EJECUCIÓN
CALIDAD EDUCATIVA	5	26	7	7	100,00%

Fuente: Oficina Planeación Educativa-SED

Tendencia del indicador:

Proyección: Para el cuatrienio 2016-2019, Calidad Educativa desarrollará 7 programas que incluyen 48 metas de producto, que representan el 63% del Plan de Desarrollo Sectorial, que consta de 11 programas, 10 metas de resultado y 76 metas de producto.

Conclusiones:

Los estudiantes de Santander son primeros en las Pruebas Saber 11: Con un promedio del 49,38 % de estudiantes con los mejores resultados en las Pruebas Saber 11^o, Santander es el primer departamento del país en la aplicación de esta evaluación con excelentes puntajes.

Ser Pilo Paga: De los 7.600 estudiantes que presentaron esta prueba de conocimiento en Santander, cerca de 3.700 obtuvieron buena calificación, y 503 de ellos aplicaron para el programa del Gobierno Nacional 'Ser Pilo Paga', que apoya a los mejores alumnos con la totalidad de la matrícula en cualquier universidad del país acreditada de alta calidad.

Entre los 10 mejores del país

De acuerdo con el Índice Sintético de Calidad Educativa, Santander fue nominado con dos establecimientos educativos a los 10 mejores colegios del país: Helena Santos Rosillo, del municipio de Charalá y la Escuela Normal Superior del municipio de Málaga, siendo ésta la mejor Normal del país.

Prueba SUPÉRATE CON EL SABER 2.0, Semifinalistas en Santander, tres niños del municipio de Guadalupe (Esc. Normal Superior María Auxiliadora), un niño de la Escuela Normal Superior (Charalá) y un niño del Col. Integrado Nuestra Señora de las Mercedes (Lebrija)

	BOLETÍN ESTADÍSTICO DE LA SECRETARÍA DE EDUCACIÓN DE SANTANDER	CÓDIGO	MI-GE-RG-10
		VERSIÓN	1
		FECHA DE APROBACIÓN	05/08/2015
		PÁGINA	20 de 59

3. EJE DE POLÍTICA COBERTURA

Variación en la tasa de cobertura bruta.

Tasa Cobertura Bruta

Año	Transición	Primaria	Secundaria	Media	Básica	Total
2012	111,80%	111,55%	104,27%	76,04%	108,58%	102,89%
2013	94,41%	114,44%	110,62%	77,24%	110,89%	105,03%
2014	85,92%	110,72%	112,54%	79,99%	108,92%	103,93%
2015	82,96%	106,44%	114,54%	83,07%	107,21%	103,11%

Fuente: Santander en Cifras-MEN

Variación porcentual

Año	Transición	Primaria	Secundaria	Media	Básica	Total
2015-2014	-2,96%	-4,28%	2,00%	3,08%	-1,71%	-0,82%

Tendencia del indicador: Descendente

Proyección: Con las estrategias de cobertura a desarrollar, se espera un aumento del 0.50% en la cobertura bruta.

Conclusiones: La cobertura bruta total ha experimentado una disminución del 0.82%. En el nivel de Secundaria es donde se presenta la cobertura bruta más alta en 2015, de 114,54%; el nivel de Media presenta un comportamiento ascendente del 3,08% mientras que los niveles de Transición y Primaria presentan variación descendente del 2,96% y 4,28%, respectivamente.

Variación en la tasa de cobertura neta

Tasa Cobertura Neta

Año	Transición	Primaria	Secundaria	Media	Básica	Total
2012	68,42%	91,16%	73,52%	40,77%	91,82%	89,52%
2013	51,99%	90,30%	77,15%	42,35%	92,25%	90,47%
2014	47,89%	89,40%	79,27%	43,27%	91,94%	90,32%
2015	48,95%	88,82%	80,59%	44,82%	91,46%	90,58%

Fuente: Santander en Cifras-MEN

	BOLETÍN ESTADÍSTICO DE LA SECRETARÍA DE EDUCACIÓN DE SANTANDER	CÓDIGO	MI-GE-RG-10
		VERSIÓN	1
		FECHA DE APROBACIÓN	05/08/2015
		PÁGINA	21 de 59

Variación porcentual

Año	Transición	Primaria	Secundaria	Media	Básica	Total
2015-2014	1,05%	-0,57%	1,32%	1,55%	-0,48%	0,26%

Tendencia del indicador: Ascendente

Proyección: Continuar en ascenso con un aumento del 2% proyectado para el siguiente cuatrienio.

Conclusiones: La cobertura neta total ha experimentado un leve aumento del 0.26%. En los niveles de Transición, Secundaria y Media se presenta variación porcentual ascendente de 1.05%, 1,32% y 1.55%, respectivamente; el nivel de Básica presenta la variación descendente del 0.48%.

Variación porcentual de la matrícula Oficial (subsidiada y no subsidiada)

Matrícula por sector

Sector	2012	2013	2014	2015	Variación Porcentual 2014-2015	
Oficial	157.503	158.684	154.390	149.475	-4.915	-3,18%
Contratada	8.142	7.532	5.866	5.542	-324	-6%
Total Oficial	165.645	166.216	160.256	155.017	-5.239	-3%
No Oficial	9.644	9.491	9.947	11.284	1.337	13%
Total	175.289	175.707	170.203	166.301	-3.902	-2%

Fuente: Santander en Cifras-MEN

Tendencia del indicador: Descendente

Proyección: Mantener

Conclusiones:

Establecimientos oficiales

Evolución de Establecimientos por Sector				
Sector	2012	2013	2014	2015
Oficial	279	279	274	274
No Oficial	157	149	155	154
TOTAL	436	428	429	428

Fuente: Santander en Cifras-MEN

	BOLETÍN ESTADÍSTICO DE LA SECRETARÍA DE EDUCACIÓN DE SANTANDER	CÓDIGO	MI-GE-RG-10
		VERSIÓN	1
		FECHA DE APROBACIÓN	05/08/2015
		PÁGINA	22 de 59

No.	MUNICIPIO	ESTABLECIMIENTO EDUCATIVO	ZONA
1	AGUADA	COLEGIO INTEGRADO ROEL Y VELASCO	URBANA
2	ALBANIA	COLEGIO DEPARTAMENTAL INTEGRADO SAGRADO CORAZON DE JESUS	URBANA
3	ALBANIA	COLEGIO RAFAEL URIBE URIBE	RURAL
4	ALBANIA	INSTITUTO INTEGRADO DE COMERCIO EL HATILLO	RURAL
	ARATOCA	COLEGIO SAN LUIS	URBANA
6	ARATOCA	INSTITUCION EDUCATIVA CLAVELLINAS	RURAL
7	ARATOCA	INSTITUCION EDUCATIVA EL PORTICO	RURAL
8	BARBOSA	COLEGIO TRINIDAD CAMACHO PINZON	RURAL
9	BARBOSA	INSTITUTO INTEGRADO DE COMERCIO	RURAL
10	BARICHARA	INSTITUCION EDUCATIVA GUANE	RURAL
11	BARICHARA	INSTITUCION EDUCATIVA PARAMITO	RURAL
12	BARICHARA	INSTITUTO TECNICO AQUILEO PARRA	URBANA
13	BETULIA	COLEGIO DEPARTAMENTAL INTEGRADO NUESTRA SEÑORA DE LOURDES	URBANA
14	BETULIA	COLEGIO INTEGRADO NUESTRA SEÑORA DE LA PAZ	RURAL
15	BETULIA	INSTITUCION EDUCATIVA EL RAMO	RURAL
16	BOLIVAR	CENTRO EDUCATIVO GALLEGOS	RURAL
17	BOLIVAR	COLEGIO AGROPECUARIO SAN ANTONIO DE PADUA	RURAL
18	BOLIVAR	COLEGIO AGROPECUARIO SILVANO VELASCO	RURAL
19	BOLIVAR	COLEGIO INTEGRADO SIMON BOLIVAR	URBANA
20	BOLIVAR	CONCENTRACION DE DESARROLLO RURAL	RURAL
21	BOLIVAR	INSTITUCION EDUCATIVA HORTA MEDIO	RURAL
22	BOLIVAR	INSTITUTO AGROPECUARIO SANTA ROSA	RURAL
23	CABRERA	COLEGIO INTEGRADO DE CABRERA	URBANA
24	CALIFORNIA	COLEGIO INTEGRADO SAN ANTONIO	URBANA
25	CAPITANEJO	COLEGIO INTEGRADO DIVINO NIÑO	URBANA
26	CAPITANEJO	INSTITUCION EDUCATIVA LOS MOLINOS	RURAL
27	CARCASI	INSTITUCION EDUCATIVA AGUATENDIDA	RURAL
28	CARCASI	INSTITUCION EDUCATIVA EL TOBAL	RURAL
29	CARCASI	INSTITUTO AGRICOLA	URBANA
30	CEPITA	COLEGIO PEDRO FERMIN DE VARGAS	URBANA
31	CEPITA	INSTITUCION EDUCATIVA LA AGUADA	RURAL
32	CERRITO	CENTRO EDUCATIVO JURADO	RURAL
33	CERRITO	ESCUELA NORMAL SUPERIOR SADY TOBON CALLE	URBANA
34	CHARALA	CENTRO EDUCATIVO SAN FRANCISCO DE ASIS	RURAL
35	CHARALA	COLEGIO EL SANTUARIO	RURAL
36	CHARALA	COLEGIO INTEGRADO HELENA SANTOS ROSILLO	URBANA
37	CHARALA	COLEGIO JOSE ANTONIO GALAN	URBANA
38	CHARALA	COLEGIO NUESTRA SEÑORA DEL ROSARIO	RURAL
39	CHARALA	ESCUELA NORMAL SUPERIOR	URBANA
40	CHARALA	INSTITUCION EDUCATIVA EL RESGUARDO	RURAL
41	CHARTA	INSTITUTO AGRICOLA	URBANA
42	CHIMA	COLEGIO INTEGRADO INMACULADA CONCEPCION	URBANA
43	CHIPATA	INSTITUCION EDUCATIVA TIERRA NEGRA	RURAL
44	CHIPATA	INSTITUTO TECNICO AGROPECUARIO AGATA	URBANA

	BOLETÍN ESTADÍSTICO DE LA SECRETARÍA DE EDUCACIÓN DE SANTANDER	CÓDIGO	MI-GE-RG-10
		VERSIÓN	1
		FECHA DE APROBACIÓN	05/08/2015
		PÁGINA	23 de 59

No.	MUNICIPIO	ESTABLECIMIENTO EDUCATIVO	ZONA
45	CIMITARRA	CENTRO EDUCATIVO LA PERDIDA ALTA	RURAL
46	CIMITARRA	CENTRO EDUCATIVO LA VERDE	RURAL
47	CIMITARRA	CENTRO EDUCATIVO LOS GUAYABALES	RURAL
48	CIMITARRA	INSTITUCION EDUCATIVA SAN JOSE	RURAL
49	CIMITARRA	CENTRO EDUCATIVO PUERTO ZAMBITO	RURAL
50	CIMITARRA	COLEGIO AGROPECUARIO TIERRA ADENTRO	RURAL
51	CIMITARRA	COLEGIO INTEGRADO DEL CARARE	URBANA
52	CIMITARRA	COLEGIO INTEGRADO SAN JOSE	RURAL
53	CIMITARRA	COLEGIO NUESTRA SEÑORA DE LA CANDELARIA	URBANA
54	CIMITARRA	INSTITUCION EDUCATIVA EL CRUCE DE SANTA ROSA	RURAL
55	CIMITARRA	INSTITUCION EDUCATIVA PUERTO OLAYA	RURAL
56	CIMITARRA	INSTITUCION EDUCATIVA SAN FERNANDO	RURAL
57	CIMITARRA	INSTITUCION EDUCATIVA VILLANUEVA	RURAL
58	CONCEPCION	COLEGIO NUESTRA SEÑORA DE LA CONCEPCION	URBANA
59	CONCEPCION	INSTITUTO TECNICO AGROPECUARIO FELIPE CORDERO	RURAL
60	CONFINES	COLEGIO TECNICO LUIS CARLOS GALAN SARMIENTO	URBANA
61	CONTRATACION	INSTITUTO TECNICO INDUSTRIAL SAN JUAN BOSCO	URBANA
62	COROMORO	COLEGIO TECNICO AGROPECUARIO RAFAEL LEON AMAYA	URBANA
63	COROMORO	COLEGIO FLORENTINO GONZALEZ	RURAL
64	COROMORO	INSTITUCION EDUCATIVA JESUS LEON GUERRERO	RURAL
65	CURITI	COLEGIO INTEGRADO EDUARDO CAMACHO GAMBA	URBANA
66	CURITI	INSTITUCION EDUCATIVA CANTABARA MANCHADORES	RURAL
67	CURITI	INSTITUCION EDUCATIVA LAS VUELTAS	RURAL
68	EL CARMEN DE CHUCURI	COLEGIO SAN LUIS GONZAGA	URBANA
69	EL CARMEN DE CHUCURI	INSTITUCION EDUCATIVA CIRALES	RURAL
70	EL CARMEN DE CHUCURI	INSTITUCION EDUCATIVA EL CENTENARIO	RURAL
71	EL CARMEN DE CHUCURI	INSTITUCION EDUCATIVA FORJADORES DE UN MUNDO NUEVO	RURAL
72	EL CARMEN DE CHUCURI	INSTITUCION EDUCATIVA ISLANDA	RURAL
73	EL CARMEN DE CHUCURI	INSTITUCION EDUCATIVA LA SALINA	RURAL
74	EL CARMEN DE CHUCURI	INSTITUCION EDUCATIVA SANTO DOMINGO DEL RAMO	RURAL
75	EL GUACAMAYO	COLEGIO INTEGRADO AGROPECUARIO SANTA RITA	RURAL
76	EL GUACAMAYO	INSTITUTO TECNICO AGROPECUARIO	URBANA
77	EL PEÑON	CENTRO EDUCATIVO LAS CRUCES	RURAL
78	EL PEÑON	COLEGIO INTEGRADO ANTONIO RICAURTE	URBANA
79	EL PEÑON	INSTITUCION EDUCATIVA RIO BLANCO	RURAL
80	EL PLAYON	COLEGIO SAN FRANCISCO DE ASIS	RURAL
81	EL PLAYON	INSTITUCION EDUCATIVA BETANIA	RURAL

 <p>República de Colombia DEPARTAMENTO DE SANTANDER Gobernación de Santander</p>	BOLETÍN ESTADÍSTICO DE LA SECRETARÍA DE EDUCACIÓN DE SANTANDER	CÓDIGO	MI-GE-RG-10
		VERSIÓN	1
		FECHA DE APROBACIÓN	05/08/2015
		PÁGINA	24 de 59

No.	MUNICIPIO	ESTABLECIMIENTO EDUCATIVO	ZONA
82	EL PLAYON	INSTITUCION EDUCATIVA SAN IGNACIO	RURAL
83	EL PLAYON	INSTITUCION EDUCATIVA SAN PEDRO DE LA TIGRA	RURAL
84	EL PLAYON	INSTITUTO INTEGRADO DE COMERCIO CAMILO TORRES	URBANA
85	ENCINO	COLEGIO TECNICO AGROPECUARIO	URBANA
86	ENCISO	COLEGIO JOSE DE FERRO	URBANA
87	ENCISO	COLEGIO TECNICO AGROINDUSTRIAL PEÑACOLORADA	RURAL
88	FLORIAN	COLEGIO INTEGRADO EZEQUIEL FLORIAN	URBANA
89	FLORIAN	INSTITUCION EDUCATIVA LEONES	RURAL
90	FLORIAN	INSTITUCION EDUCATIVA SANTA HELENA	RURAL
91	GALAN	COLEGIO INTEGRADO ALFONSO GOMEZ GOMEZ	URBANA
92	GALAN	INSTITUCION EDUCATIVA SAN ISIDRO	RURAL
93	GAMBITA	COLEGIO LUIS A. CALVO	URBANA
94	GAMBITA	INSTITUCION EDUCATIVA LA PALMA	RURAL
95	GAMBITA	INSTITUCION EDUCATIVA SAN MIGUEL	RURAL
96	GUACA	INSTITUCION EDUCATIVA BARAYA	RURAL
97	GUACA	INSTITUCION EDUCATIVA QUEBRADAS	RURAL
98	GUACA	INSTITUTO AGRICOLA NUESTRA SEÑORA DEL SOCORRO	RURAL
99	GUADALUPE	ESCUELA NORMAL SUPERIOR MARIA AUXILIADORA	URBANA
100	GUADALUPE	INSTITUTO TECNICO AGROPECUARIO	URBANA
101	GUAPOTA	CENTRO EDUCATIVO MORARIO	RURAL
102	GUAPOTA	COLEGIO MANUELA BELTRAN	URBANA
103	GUAVATA	INSTITUCION EDUCATIVA TRES ESQUINAS LOS PATIOS	RURAL
104	GUAVATA	INSTITUTO TECNICO AGROPECUARIO DE GUAVATA	RURAL
105	GÜEPSA	COLEGIO SANTO DOMINGO SAVIO	URBANA
106	HATO	INSTITUTO TECNICO AGROPECUARIO	URBANA
107	JESUS MARIA	CENTRO EDUCATIVO AGUA FRIA	RURAL
108	JESUS MARIA	COLEGIO TECNICO LORENZO DE SALAZAR	URBANA
109	JORDAN	COLEGIO NUESTRA SEÑORA DE FATIMA	RURAL
110	LA BELLEZA	COLEGIO INTEGRADO DON BOSCO	URBANA
111	LA BELLEZA	COLEGIO JOSE ANTONIO BELTRAN	RURAL
112	LA BELLEZA	INSTITUCION EDUCATIVA EL RUBI	RURAL
113	LA PAZ	CENTRO EDUCATIVO LA LINTERNITA	RURAL
114	LA PAZ	COLEGIO INTEGRADO PABLO VI	URBANA
115	LA PAZ	INSTITUCION EDUCATIVA LA LOMA	RURAL
116	LA PAZ	CENTRO EDUCATIVO TROCHAS	RURAL
117	LANDAZURI	COLEGIO JOSE MARIA LANDAZURI	URBANA
118	LANDAZURI	COLEGIO LAS FLORES	RURAL
119	LANDAZURI	COLEGIO MIRALINDO	RURAL
120	LANDAZURI	INSTITUTO AGRICOLA LA INDIA	RURAL
121	LEBRIJA	COLEGIO INTEGRADO NUESTRA SEÑORA DE LAS MERCEDES	URBANA
122	LEBRIJA	COLEGIO PORTUGAL	RURAL
123	LEBRIJA	INSTITUCION EDUCATIVA LA ESTACION	RURAL

	BOLETÍN ESTADÍSTICO DE LA SECRETARÍA DE EDUCACIÓN DE SANTANDER	CÓDIGO	MI-GE-RG-10
		VERSIÓN	1
		FECHA DE APROBACIÓN	05/08/2015
		PÁGINA	25 de 59

No.	MUNICIPIO	ESTABLECIMIENTO EDUCATIVO	ZONA
124	LEBRIJA	INSTITUCION EDUCATIVA LA VICTORIA	RURAL
125	LEBRIJA	INSTITUCION EDUCATIVA LLANADAS	RURAL
126	LEBRIJA	INSTITUCION EDUCATIVA VANEGAS	RURAL
127	LOS SANTOS	COLEGIO INTEGRADO LOS SANTOS	URBANA
128	LOS SANTOS	COLEGIO INTEGRADO MESA DE JERIDAS	RURAL
129	LOS SANTOS	INSTITUCION EDUCATIVA LA FUENTE	RURAL
130	LOS SANTOS	INSTITUCION EDUCATIVA LA LAGUNA	RURAL
131	MACARAVITA	COLEGIO JUAN XXIII	URBANA
132	MALAGA	COLEGIO CUSTODIO GARCIA ROVIRA	URBANA
133	MALAGA	COLEGIO OFICIAL NUESTRA SEÑORA DEL ROSARIO	URBANA
134	MALAGA	ESCUELA NORMAL SUPERIOR FRANCISCO DE PAULA SANTANDER	URBANA
135	MALAGA	INSTITUTO POLITECNICO MONSEÑOR MANUEL SORZANO GONZALEZ	URBANA
136	MALAGA	INSTITUTO TECNICO INDUSTRIAL EMETERIO DUARTE SUAREZ	URBANA
137	MATANZA	COLEGIO INTEGRADO LAS MERCEDES	URBANA
138	MATANZA	COLEGIO LIZCANO FLOREZ	RURAL
139	MATANZA	COLEGIO TECNICO AGROPECUARIO NUESTRA SEÑORA DE LA PAZ	RURAL
140	MOGOTES	CENTRO EDUCATIVO CAUCHOS	RURAL
141	MOGOTES	CENTRO EDUCATIVO EL OASIS	RURAL
142	MOGOTES	INSTITUCION EDUCATIVA EL HOYO	RURAL
143	MOGOTES	INSTITUCION EDUCATIVA GUAURE	RURAL
144	MOGOTES	INSTITUCION EDUCATIVA PITIGUAO	RURAL
145	MOGOTES	INSTITUTO TECNICO ISAIAS ARDILA DIAZ	URBANA
146	MOLAGAVITA	INSTITUCION EDUCATIVA LAGUNITAS	RURAL
147	MOLAGAVITA	INSTITUCION EDUCATIVA LLANO DE MOLAGAVITA	RURAL
148	MOLAGAVITA	INSTITUTO TECNICO AGRICOLA LUIS MARIA CARVAJAL	URBANA
149	OCAMONTE	COLEGIO TECNICO AGROPECUARIO SAN JOSE	URBANA
150	OCAMONTE	INSTITUCION EDUCATIVA AGUAFRIA	RURAL
151	OIBA	ESCUELA INDUSTRIAL	RURAL
152	OIBA	ESCUELA NORMAL SUPERIOR	URBANA
153	OIBA	INSTITUCION EDUCATIVA EDUARDO RUEDA BARRERA	RURAL
154	OIBA	INSTITUCION EDUCATIVA SAN PEDRO	RURAL
155	ONZAGA	COLEGIO NUESTRA SEÑORA DE FATIMA	URBANA
156	ONZAGA	INSTITUCION EDUCATIVA PADUA	RURAL
157	ONZAGA	INSTITUCION EDUCATIVA SANTA CRUZ	RURAL
158	PALMAR	INSTITUTO TECNICO JOSE RUEDA	RURAL
159	PALMAS DEL SOCORRO	CENTRO EDUCATIVO POZO AZUL	RURAL
160	PALMAS DEL SOCORRO	COLEGIO DEPARTAMENTAL LA INMACULADA	URBANA
161	PARAMO	CENTRO EDUCATIVO PEDREGAL	RURAL
162	PARAMO	COLEGIO NUESTRA SEÑORA DE LA SALUD	URBANA

 <i>República de Colombia</i> <i>Gobernación de Santander</i>	BOLETÍN ESTADÍSTICO DE LA SECRETARÍA DE EDUCACIÓN DE SANTANDER	CÓDIGO	MI-GE-RG-10
		VERSIÓN	1
		FECHA DE APROBACIÓN	05/08/2015
		PÁGINA	26 de 59

No.	MUNICIPIO	ESTABLECIMIENTO EDUCATIVO	ZONA
163	PINCHOTE	COLEGIO INTEGRADO PEDRO SANTOS	URBANA
164	PUENTE NACIONAL	COLEGIO AURELIO MARTINEZ MUTIS	URBANA
165	PUENTE NACIONAL	COLEGIO DELICIAS	RURAL
166	PUENTE NACIONAL	COLEGIO PEÑA BLANCA	RURAL
167	PUENTE NACIONAL	ESCUELA NORMAL SUPERIOR ANTONIA SANTOS	URBANA
168	PUENTE NACIONAL	INSTITUTO TECNICO INDUSTRIAL FRANCISCO DE PAULA SANTANDER	URBANA
169	PUERTO PARRA	COLEGIO ALFONSO LOPEZ	RURAL
170	PUERTO PARRA	COLEGIO INTEGRADO PUERTO PARRA	URBANA
171	PUERTO PARRA	COLEGIO LAS MONTOYAS	RURAL
172	PUERTO WILCHES	COLEGIO AGROPECUARIO PUENTE SOGAMOSO	RURAL
173	PUERTO WILCHES	COLEGIO INTEGRADO	URBANA
174	PUERTO WILCHES	ESCUELA INDUSTRIAL 20 DE JULIO	URBANA
175	PUERTO WILCHES	INSTITUCION EDUCATIVA BADILLO	RURAL
176	PUERTO WILCHES	INSTITUCION EDUCATIVA BOCA DONCELLA	RURAL
177	PUERTO WILCHES	INSTITUCION EDUCATIVA EL PEDRAL	RURAL
178	PUERTO WILCHES	INSTITUCION EDUCATIVA SAN PEDRO CLAVER KM. 16	RURAL
179	PUERTO WILCHES	INSTITUTO AGROPECUARIO SAN PEDRO DE VIJAGUAL	RURAL
180	RIONEGRO	CENTRO EDUCATIVO CUESTA RICA	RURAL
181	RIONEGRO	COLEGIO CARLOS JULIO GARCIA	RURAL
182	RIONEGRO	COLEGIO INTEGRADO FRAY NEPOMUCENO RAMOS	URBANA
183	RIONEGRO	COLEGIO JUAN PABLO II	RURAL
184	RIONEGRO	COLEGIO LLANO DE PALMAS	RURAL
185	RIONEGRO	INSTITUCION EDUCATIVA CAÑA BRAVA	RURAL
186	RIONEGRO	INSTITUCION EDUCATIVA EL PORTICO	RURAL
187	RIONEGRO	INSTITUCION EDUCATIVA GALAPAGOS	RURAL
188	RIONEGRO	INSTITUCION EDUCATIVA LA CEIBA	RURAL
189	RIONEGRO	INSTITUCION EDUCATIVA LLANA DE LA TIGRA	RURAL
190	SABANA DE TORRES	COLEGIO INTEGRADO MADRE DE LA ESPERANZA	URBANA
191	SABANA DE TORRES	COLEGIO POZO CUATRO	RURAL
192	SABANA DE TORRES	INSTITUCION EDUCATIVA EL TAGUI	RURAL
193	SABANA DE TORRES	INSTITUTO TECNICO AGROPECUARIO	RURAL

	BOLETÍN ESTADÍSTICO DE LA SECRETARÍA DE EDUCACIÓN DE SANTANDER	CÓDIGO	MI-GE-RG-10
		VERSIÓN	1
		FECHA DE APROBACIÓN	05/08/2015
		PÁGINA	27 de 59

No.	MUNICIPIO	ESTABLECIMIENTO EDUCATIVO	ZONA
194	SAN ANDRES	COLEGIO ANTONIO MARIA GUARIN	RURAL
195	SAN ANDRES	COLEGIO FRAY JOSE DE LAS CASAS NOVAS	URBANA
196	SAN ANDRES	ESCUELA NORMAL SUPERIOR MARIA AUXILIADORA	URBANA
197	SAN ANDRES	INSTITUTO TECNICO LAGUNA DE ORTICES	RURAL
198	SAN BENITO	COLEGIO SAN BENITO DE PALERMO	URBANA
199	SAN BENITO	INSTITUCION EDUCATIVA LA CARRERA	RURAL
200	SAN GIL	COLEGIO LUIS CAMACHO RUEDA	URBANA
201	SAN GIL	COLEGIO NUESTRA SEÑORA DE LA PRESENTACION	URBANA
202	SAN GIL	COLEGIO SAN CARLOS	URBANA
203	SAN GIL	COLEGIO SAN JOSE DE GUANENTA	URBANA
204	SAN GIL	INSTITUCION EDUCATIVA CHAPALA	RURAL
205	SAN GIL	INSTITUCION EDUCATIVA OJO DE AGUA	RURAL
206	SAN GIL	INSTITUCION EDUCATIVA SAN JUAN BOSCO	RURAL
207	SAN GIL	INSTITUCION EDUCATIVA VERSALLES	RURAL
208	SAN GIL	INSTITUTO SAN VICENTE DE PAUL	URBANA
209	SAN JOAQUIN	COLEGIO INTEGRADO MARIA AUXILIADORA	URBANA
210	SAN JOAQUIN	INSTITUCION EDUCATIVA SAN MIGUEL	RURAL
211	SAN JOSE DE MIRANDA	INSTITUCION EDUCATIVA CABRERITA	RURAL
212	SAN JOSE DE MIRANDA	INSTITUCION EDUCATIVA EL ESPINAL	RURAL
213	SAN JOSE DE MIRANDA	INSTITUTO ISIDORO MIRANDA MORANTES	URBANA
214	SAN MIGUEL	COLEGIO INTEGRADO MONSEÑOR EVARISTO BLANCO	URBANA
215	SAN VICENTE DE CHUCURI	COLEGIO INTEGRADO CAMILO TORRES	URBANA
216	SAN VICENTE DE CHUCURI	COLEGIO INTEGRADO YARIMA	RURAL
217	SAN VICENTE DE CHUCURI	COLEGIO NUESTRA SEÑORA DE LA PAZ	URBANA
218	SAN VICENTE DE CHUCURI	CONCENTRACION DESARROLLO RURAL JOSE ANTONIO GALAN	RURAL
219	SAN VICENTE DE CHUCURI	INSTITUCION EDUCATIVA CANTAGALLOS	RURAL
220	SAN VICENTE DE CHUCURI	INSTITUCION EDUCATIVA EL RUBI	RURAL
221	SAN VICENTE DE CHUCURI	INSTITUCION EDUCATIVA GUAMALES	RURAL
222	SAN VICENTE DE CHUCURI	CENTRO EDUCATIVO LA COLORADA	RURAL
223	SAN VICENTE DE CHUCURI	INSTITUCION EDUCATIVA MIRABEL	RURAL
224	SAN VICENTE DE CHUCURI	INSTITUCION EDUCATIVA MIRADORES DE LLANA CALIENTE	RURAL
225	SAN VICENTE DE CHUCURI	INSTITUCION EDUCATIVA PALMIRA	RURAL
226	SAN VICENTE DE CHUCURI	INSTITUCION EDUCATIVA POZO NUTRIAS DOS	RURAL

 <p>República de Colombia DEPARTAMENTO DE SANTANDER Gobernación de Santander</p>	BOLETÍN ESTADÍSTICO DE LA SECRETARÍA DE EDUCACIÓN DE SANTANDER	CÓDIGO	MI-GE-RG-10
		VERSIÓN	1
		FECHA DE APROBACIÓN	05/08/2015
		PÁGINA	28 de 59

No.	MUNICIPIO	ESTABLECIMIENTO EDUCATIVO	ZONA
227	SANTA BARBARA	INSTITUTO TECNICO AGRICOLA RAFAEL ORTIZ GONZALEZ	URBANA
228	SANTA HELENA DEL OPON	COLEGIO JOSE ANTONIO BELTRAN	RURAL
	SANTA HELENA DEL OPON	INSTITUTO TECNICO AGROPECUARIO	URBANA
230	SIMACOTA	CENTRO EDUCATIVO EL GUAYABAL	RURAL
231	SIMACOTA	COLEGIO AGROINDUSTRIAL DE PUERTO NUEVO	RURAL
232	SIMACOTA	COLEGIO INTEGRADO GENERAL PABLO ANTONIO OBANDO	URBANA
233	SIMACOTA	COLEGIO LA LLANITA	RURAL
234	SIMACOTA	COLEGIO MARIA AUXILIADORA	RURAL
235	SIMACOTA	COLEGIO SANTA ANA DE FLORES	RURAL
236	SIMACOTA	INSTITUCION EDUCATIVA EL GUAMO	RURAL
237	SOCORRO	CENTRO EDUCATIVO LUCHADERO	RURAL
238	SOCORRO	CENTRO EDUCATIVO VERDIN	RURAL
239	SOCORRO	COLEGIO ALBERTO SANTOS BUITRAGO	RURAL
240	SOCORRO	COLEGIO AVELINA MORENO	URBANA
241	SOCORRO	COLEGIO GUILLERMO SUAREZ DIAZ	RURAL
242	SOCORRO	COLEGIO UNIVERSITARIO	URBANA
243	SOCORRO	INSTITUTO TECNICO INDUSTRIAL MONSEÑOR CARLOS ARDILA GARCIA	URBANA
244	SUAITA	COLEGIO INTEGRADO LUCAS CABALLERO	RURAL
245	SUAITA	COLEGIO LUIS ALBERTO ACUÑA	RURAL
246	SUAITA	COLEGIO LUIS CARLOS GALAN SARMIENTO	RURAL
247	SUAITA	INSTITUTO INTEGRADO DE ENSEÑANZA MEDIA COMERCIAL SAN JOSE	RURAL
248	SUCRE	CENTRO EDUCATIVO ARALES	RURAL
249	SUCRE	COLEGIO BERNORAMA	RURAL
250	SUCRE	COLEGIO GRAN MARISCAL DE AYACUCHO	RURAL
251	SUCRE	COLEGIO INTEGRADO LA GRANJA	RURAL
252	SUCRE	COLEGIO SERGIO ARIZA	URBANA
253	SUCRE	INSTITUCION EDUCATIVA EL PORVENIR	RURAL
254	SURATA	COLEGIO FRANCISCO SAN JUAN	RURAL
255	SURATA	COLEGIO INTEGRADO CAMACHO CARREÑO	URBANA
256	SURATA	INSTITUTO SAN ISIDRO DE CACHIRI	RURAL
257	TONA	COLEGIO INTEGRADO RAFAEL URIBE URIBE	URBANA
258	TONA	COLEGIO LUZ DE LA ESPERANZA	RURAL
259	VALLE DE SAN JOSE	CONCENTRACION DE DESARROLLO RURAL	URBANA
260	VALLE DE SAN JOSE	INSTITUCION EDUCATIVA EL CERRO	RURAL
261	VALLE DE SAN JOSE	INSTITUCION EDUCATIVA EL MORRO	RURAL
262	VELEZ	CENTRO EDUCATIVO LOS GUAYABOS	RURAL
263	VELEZ	COLEGIO ISABEL VALBUENA CIFUENTES	URBANA
264	VELEZ	COLEGIO UNIVERSITARIO	URBANA

	BOLETÍN ESTADÍSTICO DE LA SECRETARÍA DE EDUCACIÓN DE SANTANDER	CÓDIGO	MI-GE-RG-10
		VERSIÓN	1
		FECHA DE APROBACIÓN	05/08/2015
		PÁGINA	29 de 59

No.	MUNICIPIO	ESTABLECIMIENTO EDUCATIVO	ZONA
265	VELEZ	INSTITUCION EDUCATIVA CAÑO BONITO	RURAL
266	VELEZ	INSTITUCION EDUCATIVA EL GAITAL	RURAL
267	VELEZ	INSTITUCION EDUCATIVA LOMALTA	RURAL
268	VELEZ	INSTITUTO AGRICOLA DE ALTO JORDAN	RURAL
269	VETAS	COLEGIO SAN JUAN NEPOMUCENO	URBANA
270	VILLANUEVA	COLEGIO ELISEO PINILLA RUEDA	URBANA
271	ZAPATOCA	CENTRO EDUCATIVO LA PLAZUELA	RURAL
272	ZAPATOCA	INSTITUCION EDUCATIVA LAS PUENTES	RURAL
273	ZAPATOCA	INSTITUCION EDUCATIVA PALO BLANCO	RURAL
274	ZAPATOCA	INSTITUTO TECNICO SANTO TOMAS	URBANA

Establecimientos no oficiales

No.	MUNICIPIO	NOMBRE	ZONA
1	BARBOSA	LICEO CRISTIANO SAN PABLO	URBANA
2	BARBOSA	JARDÍN INFANTIL DIVERSIONES MUNDO KIDS	URBANA
3	BARBOSA	CORPORACION EDUCATIVA TECNICA Y EMPRESARIAL	URBANA
4	BARICHARA	INSTITUTO TECNICO PARA EL DESARROLLO RURAL IDEAR	RURAL
	CABRERA	INSTITUTO TECNICO PARA EL DESARROLLO RURAL IDEAR	RURAL
6	CIMITARRA	INSTITUTO DE EDUCACION CARAREÑA	URBANA
7	GUAVATÁ	INSTITUTO DE EDUCACION RURAL SANTA MARIA DEL CAMINO	RURAL
8	LEBRIJA	FUNDACIÓN EDUCATIVA DE SANTANDER - UNITÉCNICA	URBANA
9	LEBRIJA	FUNDACION INSTITUTO CRISTIANO DE PROMOCION CAMPESINA	RURAL
10	LEBRIJA	COLEGIO CANTABRIA	URBANA
11	LOS SANTOS	INSTITUTO CRISTIANO DE PROMOCIÓN CAMPESINA - ICPROC	URBANA
12	MÁLAGA	LICEO CARMENCITA	URBANA
13	PUERTO PARRA	INSTITUTO DE EDUCACIÓN RURAL SANTA MARÍA DEL CAMINO	RURAL
14	SAN ANDRÉS	INSTITUTO TECNICO AGROINDUSTRIAL DE EDUCACION CAMPESINA	RURAL
15	SAN GIL	LICEO SUPERIOR RAFAEL POMBO	URBANA
16	SAN GIL	INSTITUTO TECNICO PARA EL DESARROLLO RURAL IDEAR	RURAL
17	SAN GIL	COLEGIO COOPERATIVO	URBANA
18	SAN JOSÉ DE MIRANDA	INSTITUTO TECNICO AGROINDUSTRIAL DE EDUCACION CAMPESINA	RURAL

	BOLETÍN ESTADÍSTICO DE LA SECRETARÍA DE EDUCACIÓN DE SANTANDER	CÓDIGO	MI-GE-RG-10
		VERSIÓN	1
		FECHA DE APROBACIÓN	05/08/2015
		PÁGINA	30 de 59

No.	MUNICIPIO	NOMBRE	ZONA
19	SAN MIGUEL	INSTITUTO TECNICO AGROINDUSTRIAL DE EDUCACION CAMPESINA	RURAL
20	VÉLEZ	LICEO LIBRE	URBANA
21	VÉLEZ	INSTITUTO PEDAGOGICO DE COLOMBIA - INSPEDCOL	URBANA
22	VÉLEZ	INSTITUTO DE EDUCACION RURAL SANTA MARIA DEL CAMINO	RURAL
23	VILLANUEVA	COLEGIO LA NUEVA VILLA	URBANA
24	LANDÁZURI	COLEGIO LIBERTAD	URBANA
25	BARBOSA	INSTITUTO JHON NEVINS ANDREWS	RURAL
26	BARBOSA	LICEO PEDAGOGICO SAN AGUSTIN	URBANA
27	CAPITANEJO	CENTRO EDUCATIVO EL BOSQUE	URBANA
28	CARCASÍ	INSTITUTO TECNICO AGROINDUSTRIAL DE EDUCACION CAMPESINA	RURAL
29	CONFINES	INSTITUTO TECNICO PARA EL DESARROLLO RURAL IDEAR	RURAL
30	EL CARMEN DE CHUCURÍ	FUNDACION INSTITUTO CRISTIANO DE PROMOCION CAMPESINA	RURAL
31	EL PEÑÓN	INSTITUTO DE EDUCACION RURAL SANTA MARIA DEL CAMINO	RURAL
32	ENCISO	INSTITUTO TECNICO AGROINDUSTRIAL DE EDUCACION CAMPESINA	RURAL
33	HATO	INSTITUTO TECNICO PARA EL DESARROLLO RURAL IDEAR	RURAL
34	JORDÁN	INSTITUTO TECNICO PARA EL DESARROLLO RURAL IDEAR	RURAL
35	LA PAZ	INSTITUTO DE EDUCACION RURAL SANTA MARIA DEL CAMINO	RURAL
36	MOGOTES	INSTITUTO TECNICO PARA EL DESARROLLO RURAL IDEAR	RURAL
37	OCAMONTE	INSTITUTO TECNICO PARA EL DESARROLLO RURAL IDEAR	RURAL
38	OIBA	INSTITUTO TECNICO PARA EL DESARROLLO RURAL IDEAR	URBANA
39	SABANA DE TORRES	FUNDACION INSTITUTO CRISTIANO DE PROMOCION CAMPESINA	URBANA
40	SABANA DE TORRES	COLEGIO DE LAS AMERICAS	URBANA
41	SAN GIL	INSTITUCION EDUCATIVA LA ESPERANZA	URBANA
42	SAN GIL	COLEGIO INFANTIL COLINA DE SUEÑOS	URBANA
43	SAN GIL	COLEGIO EXPERIMENTAL DE PAZ	URBANA
44	SAN GIL	COLEGIO INFANTIL COLOMBIANITOS	URBANA
45	SAN GIL	COLEGIO EL DIVINO NINO	URBANA
46	SAN GIL	COLEGIO EL ROSARIO	URBANA
47	SIMACOTA	COLEGIO PEDAGOGICO JOVENES DEL MAÑANA	URBANA

 <p>República de Colombia DEPARTAMENTO DE SANTANDER Gobernación de Santander</p>	BOLETÍN ESTADÍSTICO DE LA SECRETARÍA DE EDUCACIÓN DE SANTANDER	CÓDIGO	MI-GE-RG-10
		VERSIÓN	1
		FECHA DE APROBACIÓN	05/08/2015
		PÁGINA	31 de 59

No.	MUNICIPIO	NOMBRE	ZONA
48	SUAITA	INSTITUTO TECNICO PARA EL DESARROLLO RURAL IDEAR	RURAL
49	SURATÁ	FUNDACION INSTITUTO CRISTIANO DE PROMOCION CAMPESINA	RURAL
50	TONA	FUNDACION INSTITUTO CRISTIANO DE PROMOCION CAMPESINA	URBANA
51	SAN VICENTE DE CHUCURÍ	COLEGIO EMANUEL	URBANA
52	BARBOSA	GIMNASIO PEDAGOGICO COMFENALCO	URBANA
53	CHIPATÁ	INSTITUTO DE EDUCACION RURAL SANTA MARIA DEL CAMINO	RURAL
54	CIMITARRA	INSTITUTO PEDAGOGICO DE COLOMBIA-INSPEDCOL	URBANA
55	CURITÍ	INSTITUTO TECNICO PARA EL DESARROLLO RURAL IDEAR	RURAL
56	JESÚS MARÍA	INSTITUTO DE EDUCACION RURAL SANTA MARIA DEL CAMINO	URBANA
57	LEBRIJA	GIMNASIO MONTEVERDE	URBANA
58	LOS SANTOS	INSTITUTO METROPOLITANO DE BUCARAMANGA - SEDE LOS SANTOS	URBANA
59	MOLAGAVITA	C.E. EL BOSQUE	URBANA
60	MOLAGAVITA	INSTITUTO TECNICO AGROINDUSTRIAL DE EDUCACION CAMPESINA	RURAL
61	OIBA	INSTITUTO PEDAGOGICO DE COLOMBIA	URBANA
62	PUERTO WILCHES	FUNDACION INSTITUTO CRISTIANO DE PROMOCION CAMPESINA	RURAL
63	SAN GIL	COLEGIO BILINGÜE EL CONDE DE CUCHICUTE	URBANA
64	SAN GIL	CENTRO PREESCOLAR NIÑO JESUS DE BELEN	URBANA
65	SAN VICENTE DE CHUCURÍ	JARDIN INFANTIL PEQUEÑOS ARTISTAS - CAJASAN	URBANA
66	SOCORRO	INSTITUTO EDUCATIVO LIDERES DEL FUTURO	URBANA
67	SOCORRO	COL. LA BUENA SEMILLA	URBANA
68	SOCORRO	COLEGIO SIGLO XXI	URBANA
69	SOCORRO	LICEO SANTA TERESITA	URBANA
70	VÉLEZ	COLEGIO DEL SAGRADO CORAZON DE JESUS - HNAS. BETHLEMITAS	URBANA
71	VILLANUEVA	INSTITUTO TECNICO PARA EL DESARROLLO RURAL IDEAR	RURAL
72	TONA	FUNDACION DE ESTUDIOS SAN AGUSTIN UNISAN	URBANA
73	BARBOSA	CORPORACION EDUCATIVA COLEGIO JOSE ANTONIO GALAN	URBANA

 <p>República de Colombia DEPARTAMENTO DE SANTANDER Gobernación de Santander</p>	BOLETÍN ESTADÍSTICO DE LA SECRETARÍA DE EDUCACIÓN DE SANTANDER	CÓDIGO	MI-GE-RG-10
		VERSIÓN	1
		FECHA DE APROBACIÓN	05/08/2015
		PÁGINA	32 de 59

No.	MUNICIPIO	NOMBRE	ZONA
74	BARBOSA	COLEGIO EVANGÉLICO INTERAMERICANO	URBANA
75	BARBOSA	COL PARROQ SAN LUIS GONZAGA	URBANA
76	BARICHARA	FUNDACION RESERVA PARA LA INFANCIA	URBANA
77	CEPITÁ	INSTITUTO TECNICO PARA EL DESARROLLO RURAL IDEAR	RURAL
78	CERRITO	INSTITUTO TECNICO AGROINDUSTRIAL DE EDUCACION CAMPESINA	RURAL
79	CHIMA	INSTITUTO TECNICO PARA EL DESARROLLO RURAL IDEAR	RURAL
80	CIMITARRA	CENTRO EDUCATIVO JUAN BOSCO- CEDBOSCO	URBANA
81	CIMITARRA	INSTITUTO ADVENTISTA DEL CARARE	URBANA
82	GALÁN	INSTITUTO TECNICO PARA EL DESARROLLO RURAL IDEAR	RURAL
83	GUACA	INSTITUTO TECNICO AGROINDUSTRIAL DE EDUCACION CAMPESINA	RURAL
84	LEBRIJA	LICEO SAN FERNANDO	URBANA
85	MÁLAGA	CENTRO EDUCATIVO EL BOSQUE	URBANA
86	MÁLAGA	INSTITUTO COLOMBO VENEZOLANO	URBANA
87	SABANA DE TORRES	INSTITUTO MIXTO DE FORMACIÒN PARA JOVENES Y ADULTOS	URBANA
88	SAN GIL	COLEGIO SANTA CRUZ DE LA NUEVA BAEZA	URBANA
89	SAN GIL	COLEGIO PARA EL DESARROLLO INTEGRAL CODI	URBANA
90	SAN VICENTE DE CHUCURÍ	FUNDACION INSTITUTO CRISTIANO DE PROMOCION CAMPESINA	RURAL
91	SANTA HELENA DEL OPÓN	INSTITUTO DE EDUCACION RURAL SANTA MARIA DEL CAMINO	RURAL
92	SIMACOTA	INSTITUTO TECNICO PARA EL DESARROLLO RURAL IDEAR	RURAL
93	SOCORRO	CENTRO DE ESTIMULACION Y PRESCOLAR	URBANA
94	SOCORRO	INSTITUTO TECNICO PARA EL DESARROLLO RURAL IDEAR	RURAL
95	SUAITA	INSTITUTO PEDAGOGICO DE COLOMBIA INSPEDCOL	URBANA
96	VALLE DE SAN JOSÉ	I.E. SAN JOSE DEL VALLE	URBANA
97	VETAS	FUNDACION INSTITUTO CRISTIANO DE PROMOCION CAMPESINA	URBANA
98	ZAPATOCA	COLEGIO SAGRADO CORAZÓN DE JESÚS	URBANA
99	LEBRIJA	COLEGIO PEDAGOGICO SIGMUN FREUD	URBANA

 <i>República de Colombia</i> <i>Gobernación de Santander</i>	BOLETÍN ESTADÍSTICO DE LA SECRETARÍA DE EDUCACIÓN DE SANTANDER	CÓDIGO	MI-GE-RG-10
		VERSIÓN	1
		FECHA DE APROBACIÓN	05/08/2015
		PÁGINA	33 de 59

No.	MUNICIPIO	NOMBRE	ZONA
100	BARBOSA	INSTITUTO DE EDUCACION RURAL SANTA MARIA DEL CAMINO	RURAL
101	CALIFORNIA	FUNDACION INSTITUTO CRISTIANO DE PROMOCION CAMPESINA	RURAL
102	CAPITANEJO	INSTITUTO TECNICO AGROINDUSTRIAL DE EDUCACION CAMPESINA	RURAL
103	CONCEPCIÓN	INSTITUTO TECNICO AGROINDUSTRIAL DE EDUCACION CAMPESINA	RURAL
104	COROMORO	INSTITUTO TECNICO PARA EL DESARROLLO RURAL IDEAR	RURAL
105	EL PLAYÓN	FUNDACION INSTITUTO CRISTIANO DE PROMOCION CAMPESINA	URBANA
106	FLORIÁN	INSTITUTO DE EDUCACION RURAL SANTA MARIA DEL CAMINO	RURAL
107	GUAPOTÁ	INSTITUTO TECNICO PARA EL DESARROLLO RURAL IDEAR	URBANA
108	MACARAVITA	INSTITUTO TECNICO AGROINDUSTRIAL DE EDUCACION CAMPESINA	RURAL
109	MÁLAGA	LICEO NUESTRA SEÑORA DE FÁTIMA	URBANA
110	MÁLAGA	COLEGIO JERÓNIMO DE AGUAYO	URBANA
111	PUENTE NACIONAL	INSTITUTO DE EDUCACION RURAL SANTA MARIA DEL CAMINO	RURAL
112	SABANA DE TORRES	COLEGIO ADVENTISTA LIBERTAD	URBANA
113	SAN GIL	COLEGIO INFANTIL SEMILLITAS DEL FUTURO	URBANA
114	SOCORRO	COLEGIO IBEROAMERICANO	URBANA
115	SOCORRO	INSTITUTOTECNICO COMUNERO ITC ANTES INFORTEC	URBANA
116	VALLE DE SAN JOSÉ	INSTITUTO TECNICO PARA EL DESARROLLO RURAL IDEAR	RURAL
117	ALBANIA	INSTITUTO DE EDUCACION RURAL SANTA MARIA DEL CAMINO	URBANA
118	BARBOSA	COL. ADVENTISTA BARBOSA	URBANA
119	BARICHARA	INSTITUTO PEDAGOGICO GEO VON LENGUERKE	URBANA
120	CONTRATACIÓN	INSTITUTO TECNICO PARA EL DESARROLLO RURAL IDEAR	RURAL
121	EL GUACAMAYO	INSTITUTO TECNICO PARA EL DESARROLLO RURAL IDEAR	URBANA
122	LANDÁZURI	INSTITUTO DE EDUCACION RURAL SANTA MARIA DEL CAMINO	URBANA
123	LEBRIJA	FUNDACIÓN COLOMBIANA DE APRENDIZAJE TÉCNICO FUCATEC	URBANA
124	MATANZA	FUNDACION INSTITUTO CRISTIANO DE PROMOCION CAMPESINA	RURAL
125	RIONEGRO	FUNDACION INSTITUTO CRISTIANO DE PROMOCION CAMPESINA	RURAL

 <p>República de Colombia GOBIERNO DE SANTANDER Gobernación de Santander</p>	BOLETÍN ESTADÍSTICO DE LA SECRETARÍA DE EDUCACIÓN DE SANTANDER	CÓDIGO	MI-GE-RG-10
		VERSIÓN	1
		FECHA DE APROBACIÓN	05/08/2015
		PÁGINA	34 de 59

No.	MUNICIPIO	NOMBRE	ZONA
126	SAN GIL	COLEGIO FUNDACION PARA DISCAPACITADOS MARILLAC	RURAL
127	SAN GIL	CORPORACION EDUCATIVA FERRINI	URBANA
128	SAN GIL	COLEGIO LICEO AMERICANO	URBANA
129	SAN VICENTE DE CHUCURÍ	LICEO GRAN COLOMBIANO	URBANA
130	SOCORRO	INSTITUTO PEDAGOGICO DE COLOMBIA-INSPEDCOL	URBANA
131	SOCORRO	COLEGIO JOSE A. MORALES	URBANA
132	VÉLEZ	INSTTTUTO COLOMBO VENEZOLANO	URBANA
133	AGUADA	INSTITUTO DE EDUCACION RURAL SANTA MARIA DEL CAMINO	URBANA
134	BARBOSA	LICEO JEAN PIAGET	URBANA
135	BARBOSA	INSTITUTO ANDINO	URBANA
136	BARBOSA	COLEGIO COOPERATIVO	URBANA
137	BARBOSA	COL TORCOROMA	URBANA
138	BARBOSA	COLEGIO MARIA MONTESSORI	URBANA
139	GÜEPSA	INSTITUTO DE EDUCACION RURAL SANTA MARIA DEL CAMINO	RURAL
140	LA BELLEZA	INSTITUTO DE EDUCACION RURAL SANTA MARIA DEL CAMINO	RURAL
141	LEBRIJA	COLEGIO ANTONIO LEBRIJA	URBANA
142	MOGOTES	JARDIN INFANTIL BIMBI FELICI	URBANA
143	PUERTO WILCHES	CENTRO EDUCATIVO PARA LA FORMACION DE ADULTOS CEFAD	URBANA
144	SABANA DE TORRES	COLEGIO NUEVO GHANDY	URBANA
145	SABANA DE TORRES	COLEGIO SANTO ANGEL	URBANA
146	SAN GIL	FORMAR PARA EL DESARROLLO SOCIAL	URBANA
147	SAN GIL	GIMNASIO PEDAGOGICO COMFENALCO	URBANA
148	SAN GIL	COLEGIO CAMILO TORRES PARA JOVENES Y ADULTOS	URBANA
149	SAN GIL	CORPORACION EDUCATIVA TECNICA Y EMPRESARIAL	URBANA
150	SAN GIL	COL INF NVO MILENIO	URBANA
151	SAN JOAQUÍN	INSTITUTO TECNICO PARA EL DESARROLLO RURAL IDEAR	RURAL
152	SANTA BÁRBARA	FUNDACION INSTITUTO CRISTIANO DE PROMOCION CAMPESINA	RURAL
153	SOCORRO	COLEGIO MILITAR GENERAL SANTANDER	URBANA
154	SOCORRO	COL. DE LA PRESENTACION	URBANA
155	PUERTO WILCHES	CORPORACION EDUCATIVA COLOMBIANA - CECOL	URBANA

 <p>República de Colombia DEPARTAMENTO DE SANTANDER Gobernación de Santander</p>	BOLETÍN ESTADÍSTICO DE LA SECRETARÍA DE EDUCACIÓN DE SANTANDER	CÓDIGO	MI-GE-RG-10
		VERSIÓN	1
		FECHA DE APROBACIÓN	05/08/2015
		PÁGINA	35 de 59

No.	MUNICIPIO	NOMBRE	ZONA
156	CIMITARRA	INSTITUTO COLOMBO VENEZOLANO	URBANA
157	ARATOCA	INSTITUTO TECNICO PARA EL DESARROLLO RURAL IDEAR	RURAL
158	BARBOSA	INSTITUTO PEDAGOGICO DE COLOMBIA-INSPEDCOL	URBANA
159	BOLÍVAR	INSTITUTO DE EDUCACION RURAL SANTA MARIA DEL CAMINO	RURAL
160	CHARALÁ	INSTITUTO TECNICO PARA EL DESARROLLO RURAL IDEAR	RURAL
161	CIMITARRA	INSTITUTO DE EDUCACION RURAL SANTA MARIA DEL CAMINO	RURAL
162	ENCINO	INSTITUTO TECNICO PARA EL DESARROLLO RURAL IDEAR	RURAL
163	GAMBITA	INSTITUTO TECNICO PARA EL DESARROLLO RURAL IDEAR	RURAL
164	GUADALUPE	INSTITUTO TECNICO PARA EL DESARROLLO RURAL IDEAR	RURAL
165	LANDÁZURI	INSTITUTO COLOMBO VENEZOLANO - CECOVE.	URBANA
166	LEBRIJA	CENTRO EDUCATIVO DON LUIS GUANELLA	URBANA
167	LEBRIJA	CENTRO EDUCATIVO JORGE ELIECER GAITAN	URBANA
168	LEBRIJA	COLEGIO NUEVOS HORIZONTES	URBANA
169	MÁLAGA	JARDIN INFANTIL EL OSO MELOSO	URBANA
170	MÁLAGA	INSTITUTO TECNICO AGROINDUSTRIAL DE EDUCACION CAMPESINA	RURAL
171	MATANZA	COLEGIO ADVENTISTA FILADELFIA	RURAL
172	ONZAGA	INSTITUTO TECNICO PARA EL DESARROLLO RURAL IDEAR	RURAL
173	PALMAS DEL SOCORRO	INSTITUTO TECNICO PARA EL DESARROLLO RURAL IDEAR	URBANA
174	PÁRAMO	INSTITUTO TECNICO PARA EL DESARROLLO RURAL IDEAR	RURAL
175	PINCHOTE	INSTITUTO TECNICO PARA EL DESARROLLO RURAL IDEAR	RURAL
176	SABANA DE TORRES	INSTITUTO COLOMBO VENEZOLANO	URBANA
177	SAN BENITO	INSTITUTO DE EDUCACION RURAL SANTA MARIA DEL CAMINO	RURAL
178	SAN GIL	INSTITUTO DE FORMACIÓN TÉCNICA - INFORTEC	URBANA
179	SAN GIL	CORPORACION EDUCATIVA PARA JOVENES Y ADULTOS GENERAL SANTANDER	URBANA
180	SAN GIL	CORPORACION TECNICA CEDEFOC	URBANA
181	SAN GIL	COLEGIO PEDAGOGICO MI MUNDO CREATIVO	URBANA

 <p>República de Colombia DEPARTAMENTO DE SANTANDER Gobernación de Santander</p>	BOLETÍN ESTADÍSTICO DE LA SECRETARÍA DE EDUCACIÓN DE SANTANDER	CÓDIGO	MI-GE-RG-10
		VERSIÓN	1
		FECHA DE APROBACIÓN	05/08/2015
		PÁGINA	36 de 59

No.	MUNICIPIO	NOMBRE	ZONA
182	SAN VICENTE DE CHUCURÍ	INSTITUTO COLOMBO VENEZOLANO	URBANA
183	SOCORRO	JARDIN INFANTIL COMFENALCO SOCORRO	URBANA
184	SUCRE	INSTITUTO DE EDUCACION RURAL SANTA MARIA DEL CAMINO	RURAL
185	TONA	COLEGIO ADVENTISTA LOS ANDES	RURAL
186	VÉLEZ	PREESCOLAR ALEGRÍAS INFANTILES	URBANA
187	ZAPATOCA	INSTITUTO TECNICO PARA EL DESARROLLO RURAL IDEAR	RURAL

	BOLETÍN ESTADÍSTICO DE LA SECRETARÍA DE EDUCACIÓN DE SANTANDER	CÓDIGO	MI-GE-RG-10
		VERSIÓN	1
		FECHA DE APROBACIÓN	05/08/2015
		PÁGINA	37 de 59

4. EJE DE POLÍTICA GESTIÓN

Nivel de satisfacción del cliente frente a la prestación del servicio educativo.

	ENERO	FEBRERO	MARZO	ABRIL	MAYO	JUNIO	JULIO	AGOSTO	SEPTBRE	OCTUBRE	NOVBRE	DICIEMBRE
2.014	N/A		3.11	2.99	3.31	3.31	3.66	3.62	3.61	3.47	3.45	N/A
2.015	N/A	3.66	3.45	3.66	3.61	3.59	3.52	3.54	3.42	3.52	3.79	N/A

Fuente: Oficina de Atención al Ciudadano SED

Tendencia del indicador:

Proyección: Los resultados del instrumento de medición (encuestas) aplicadas en la Secretaria de Educación muestra que el nivel de satisfacción de los ciudadanos frente al servicio recibido por parte de los funcionarios se encuentra en un rango “adecuado” notándose una proyección descendente en el segundo y cuarto trimestre, mientras que en el tercer trimestre se refleja una proyección ascendente.

Conclusiones: A partir de estos resultados podemos concluir que el nivel de satisfacción de los ciudadanos sigue siendo adecuado con respecto a los años 2.014 y 2.015, lo cual nos demuestra que debemos seguir mejorando en la prestación del servicio con el fin de llegar a la excelencia.

Variación de quejas y reclamos total secretaría

AÑO 2014

	ENERO	FEBRERO	MARZO	ABRIL	MAYO	JUNIO	JULIO	AGOSTO	SEPTIEMBRE	OCTUBRE	NOVIEMBRE	DICIEMBRE	TOTAL
QUEJAS	1	8	2	7	6	7	5	5	10	6	7	3	67
RECLAMOS	1	1	1	6	4	9	12	23	13	19	16	1	106
TOTAL	2	9	3	13	10	15	17	28	23	25	23	4	173

Fuente: Oficina de Atención al Ciudadano SED

AÑO 2015

	ENERO	FEBRERO	MARZO	ABRIL	MAYO	JUNIO	JULIO	AGOSTO	SEPTIEMBRE	OCTUBRE	NOVIEMBRE	DICIEMBRE	TOTAL
QUEJAS	1	3	3	4	2	9	6	11	3	8	9	5	64
RECLAMOS	6	6	2	4	3	1	2	7	3	0	1	0	35
TOTAL	7	9	5	8	5	10	8	18	6	8	10	5	99

Fuente: Oficina de Atención al Ciudadano SED

 <p>República de Colombia</p> <p>DEPARTAMENTO DE SANTANDER</p> <p>Gobernación de Santander</p>	BOLETÍN ESTADÍSTICO DE LA SECRETARÍA DE EDUCACIÓN DE SANTANDER	CÓDIGO	MI-GE-RG-10
		VERSIÓN	1
		FECHA DE APROBACIÓN	05/08/2015
		PÁGINA	38 de 59

Tendencia del indicador: Descendente.

Proyección: Seguir con la tendencia de decrecimiento en cuanto al volumen de quejas y reclamos radicadas a esta Secretaría.

Conclusiones: Con respecto a la variación de las quejas y reclamos allegada a la Secretaría de Educación del año 2.014 y 2.015 observamos que hay un decrecimiento de 74 quejas y reclamos.

Efectividad en la respuesta

Para el año 2.014 tenemos un 49% de efectividad en la respuesta de las quejas y reclamos y para el año 2.015, la efectividad en la respuesta, fue del 38%.

Tendencia del indicador: Descendente.

Proyección: Se espera mejorar notablemente buscando lograr una efectividad en la respuesta del 80% para el año 2016.

Conclusiones: Para los años 2.014 y 2015 se respondieron dentro de los términos de ley (15 días hábiles) 85 y 38 quejas y reclamos, respectivamente.

Tiempo promedio de espera y recepción de PQR

En el año 2014 llegaron a la Secretaría de Educación 173 quejas y reclamos y se respondieron en tiempo promedio de 48 días. En el año 2015 se radicaron 99 quejas y reclamos con un tiempo promedio de respuesta de 27 días.

Tendencia del indicador: Descendente

Proyección: Se espera que el tiempo promedio de espera se ajuste al término legal de 15 días hábiles.

Conclusiones: El promedio de tiempo de espera y recepción para el año 2014 se vio afectado por nueve (9) quejas y reclamos sobre el Proyecto de Alimentación Escolar –PAE, cuya respuesta fueron dadas en un término mayor a 100 días.

Funcionarios por equipo de cómputo

Cada funcionario de la Secretaría de Educación de Santander dispone de un equipo de cómputo para desempeñar sus actividades con su respectiva conexión a la red de datos de la Gobernación de Santander disponiendo del servicio de internet en el horario de trabajo.

	BOLETÍN ESTADÍSTICO DE LA SECRETARÍA DE EDUCACIÓN DE SANTANDER	CÓDIGO	MI-GE-RG-10
		VERSIÓN	1
		FECHA DE APROBACIÓN	05/08/2015
		PÁGINA	39 de 59

Tendencia del indicador: 100% de cobertura.

Proyección: Mantener un equipo de cómputo por funcionario.

Conclusiones: Se dispone de las herramientas para el desempeño de los funcionarios.

Instituciones educativas conectadas en red con la S.E

Cada Institución Educativa se conecta a la Secretaría de Educación mediante comunicación vía web, pero no todas las sedes rurales tienen este servicio.

Año 2015: 96 Instituciones Educativas, 104 sedes educativas

Tendencia del indicador: Estable

Proyección: Con los recursos del programa conexión total mantener el servicio de internet en las sedes principales.

Conclusiones: Mejorar el ancho de banda para las sedes rurales beneficiando a la comunidad educativa.

Servicios prestados por página Web

A través del portal institucional de la gobernación de Santander www.santander.gov.co/secretaria-de-educacion se mantiene información sobre Convocatoria Banco de Oferentes, PAE, Inspección y Vigilancia, Juegos del magisterio, Plan de Asistencia Técnica, Rendición de Cuentas de los Establecimientos Educativos, Informes de Gestión, Boletín Estadístico y a través de calidadeducativa.santander.gov.co/ toda la información referente a calidad educativa.

Tendencia del indicador: Ascendente

Proyección: Continuar informando a la comunidad educativa y en general a toda la ciudadanía a través de esta herramienta y aumentar el número de servicios que se prestan.

Conclusiones: Prestar los servicios de la Secretaría de Educación según lineamientos del MEN y las políticas de Gobierno En Línea del Ministerio TIC.

Equipos conectados a Internet de la SE

La totalidad de los equipos de cómputo disponen del servicio de internet por cable o inalámbrico en el caso de portátiles.

Tendencia del indicador: Estable

	BOLETÍN ESTADÍSTICO DE LA SECRETARÍA DE EDUCACIÓN DE SANTANDER	CÓDIGO	MI-GE-RG-10
		VERSIÓN	1
		FECHA DE APROBACIÓN	05/08/2015
		PÁGINA	40 de 59

Proyección:

Mantener la cobertura del 100% de funcionarios de la SED con servicio de internet, provisto por la Gobernación de Santander

Conclusiones:

Cambiar el cableado estructurado del sótano donde se encuentran ubicadas algunas de las oficinas de la Secretaría de Educación para mejorar la prestación del servicio de internet.

5. COMPOSICIÓN DEL GASTO EN EDUCACIÓN

EJECUCIÓN PRESUPUESTAL DE GASTOS SED MEN A DIC 31 DE 2015

Descripción	Presupuesto Inicial	Presupuesto Definitivo	Total Ejecutado Según Cdps	Saldo por Ejecutar
PRESUPUESTO DE GASTOS APROBADO	382.272.674.491,00	386.060.121.433,39	382.965.601.941,19	3.094.519.492,20
GASTOS DE FUNCIONAMIENTO- SECRETARIA DE EDUCACION	5.389.938.380,00	6.359.312.761,00	5.959.472.350,41	399.840.410,59
PRESUPUESTO DE GASTOS DE INVERSION	376.882.736.111,00	379.700.808.672,39	377.006.129.590,78	2.694.679.081,61
COBERTURA	368.831.028.983,00	372.195.001.654,00	371.520.959.891,40	674.041.762,60
CALIDAD	1.800.000.000,00	3.941.325.472,39	2.681.918.591,38	1.259.406.881,01
EFICIENCIA EN LA ADMINISTRACIÓN DEL SERVICIO EDUCATIVO (Conectividad)	5.071.418.248,00	2.306.806.879,00	1.651.317.996,00	655.488.883,00
NECESIDADES EDUCATIVAS ESPECIALES	930.288.880,00	945.636.559,00	918.777.412,00	26.859.147,00
INTERNADOS / Dotación	250.000.000,00	202.277.397,00	201.955.700,00	321.697,00
OTROS GASTOS EN EDUCACION NO INCLUIDOS EN LOS CONCEPTOS ANTERIORES (Competencias laborales generales y formación para el trabajo y desarrollo humano)	0	109.760.711,00	31.200.000,00	78.560.711,00

Fuente: Oficina de Presupuesto –Dirección Administrativa y Financiera SED

Planta Docente y Administrativos

El Departamento de Santander, cuenta con 274 instituciones y centros educativos en los 82 municipios no certificados, atendidos con una planta docente y directivo docente de 7986 cargos, viabilizada por el Ministerio de Educación, planta adoptada por el Departamento mediante el Decreto 031 de marzo de 2014. Y una planta de personal administrativo de 971 plazas, tal como se observa en el siguiente cuadro:


	BOLETÍN ESTADÍSTICO DE LA SECRETARÍA DE EDUCACIÓN DE SANTANDER	CÓDIGO	MI-GE-RG-10
		VERSIÓN	1
		FECHA DE APROBACIÓN	05/08/2015
		PÁGINA	41 de 59


PLANTA APROBADA MEN VIGENCIA 2014	Número.
DIRECTIVOS DOCENTES	535
RECTORES	247
DIRECTORES RURALES	27
COORDINADORES	213
DIRECTORES DE NUCLEO	39
SUPERVISORES	9
DOCENTES	7525
DOCENTES DE AULA	7362
planta temporal reemplazos de tutores	74
DOCENTES ORIENTADORES	89
ADMINISTRATIVOS	971
TOTAL PLANTA	9.031


Fuente. Coordinación Talento Humano. SED 2015


Información Fondos Educativos


No.	ESTABLECIMIENTO EDUCATIVO	ADJUDICADO MEN 2015 (GRATUIDAD)	TOTAL MONTOS RECAUDADOS SIFSE	TOTAL PAGOS EFECTUADOS CON RECURSOS DE GRATUIDAD	TOTAL PAGOS O COMPROMISOS	% EJECUTADO POR GRATUIDAD	% EJECUTADO RECAUDOS
1	COLEGIO INTEGRADO ROEL Y VELASCO	25.166.395,00	32.294.186,00	22.925.701,00	29.678.891,00	91,10	91,90
2	COLEGIO DEPARTAMENTAL INTEGRADO SAGRADO CORAZON DE JESUS	18.668.929,00	25.287.472,00	15.922.661,00	18.826.952,00	85,29	74,45
3	COLEGIO RAFAEL URIBE URIBE	16.170.698,00	33.852.836,00	13.939.216,00	28.995.101,00	86,20	85,65
4	INSTITUTO INTEGRADO DE COMERCIO EL HATILLO	25.872.208,00	28.666.965,00	21.455.311,00	24.139.068,00	82,93	84,21
5	INSTITUCION EDUCATIVA EL PORTICO	56.368.014,00	56.369.649,00	52.316.486,00	52.317.534,00	92,81	92,81
6	COLEGIO SAN LUIS	62.450.067,00	71.574.555,50	62.450.067,00	71.062.651,00	100,00	99,28
7	INSTITUCION EDUCATIVA CLAVELLINAS	39.492.197,00	40.563.580,00	32.758.225,00	32.759.885,00	82,95	80,76
8	COLEGIO TRINIDAD CAMACHO PINZON	103.892.743,00	157.364.278,00	63.919.520,00	87.874.229,00	61,52	55,84


		BOLETÍN ESTADÍSTICO DE LA SECRETARÍA DE EDUCACIÓN DE SANTANDER			CÓDIGO	MI-GE-RG-10	
					VERSIÓN	1	
					FECHA DE APROBACIÓN	05/08/2015	
					PÁGINA	42 de 59	
No.	ESTABLECIMIENTO EDUCATIVO	ADJUDICADO MEN 2015 (GRATUIDAD)	TOTAL MONTOS RECAUDADOS SIFSE	TOTAL PAGOS EFECTUADOS CON RECURSOS DE GRATUIDAD	TOTAL PAGOS O COMPROMISOS	% EJECUTADO POR GRATUIDAD	% EJECUTADO RECAUDOS
9	INSTITUTO INTEGRADO DE COMERCIO	292.920.260,00	324.857.774,00	290.677.680,00	319.715.336,00	99,23	98,42
10	INSTITUCION EDUCATIVA GUANE	17.598.736,00	26.341.267,00	13.251.375,00	19.251.472,00	75,30	73,08
11	INSTITUCION EDUCATIVA PARAMITO	24.126.738,00	25.367.906,00	21.874.769,00	22.407.797,00	90,67	88,33
12	INSTITUTO TECNICO AQUILEO PARRA	66.368.264,00	137.039.759,00	64.196.376,00	124.288.447,00	96,73	90,70
13	COL DEPAL INTEGRADO NTRA SRA DE LOURDES	23.578.919,00	28.060.358,00	22.191.721,00	22.192.137,00	94,12	79,09
14	COL INTEGRADO NTRA SEÑORA DE LA PAZ	70.342.885,00	78.707.862,00	67.265.869,00	75.145.081,00	95,63	95,47
15	INSTITUCION EDUCATIVA EL RAMO	21.000.753,00	21.061.687,00	20.971.796,00	21.011.796,00	99,86	99,76
16	CENTRO EDUCATIVO GALLEGOS	14.930.913,00	15.098.796,00	14.893.072,00	15.015.914,00	99,75	99,45
17	IE HORTA MEDIO	31.174.783,00	31.326.021,00	32.174.908,00	32.326.170,00	103,21	103,19
18	COLEGIO AGROPECUARIO SAN ANTONIO DE PADUA	18.916.392,00	26.107.957,00	16.727.378,00	23.086.875,00	88,43	88,43
19	COLEGIO AGROPECUARIO SILVANO VELASCO	15.863.579,00	34.502.141,00	10.354.844,00	16.675.814,00	65,27	48,33
20	COLEGIO INTEGRADO SIMON BOLIVAR	59.947.762,00	66.424.720,00	45.132.433,00	45.501.105,00	75,29	68,50
21	CONCENTRACION DE DESARROLLO RURAL	37.409.749,00	107.649.247,00	32.962.555,00	99.791.479,00	88,11	92,70
22	INSTITUTO AGROPECUARIO SANTA ROSA	27.657.845,00	33.276.610,00	27.412.760,00	31.716.895,00	99,11	95,31
23	COLEGIO INTEGRADO DE CABRERA	25.534.803,00	46.050.886,00	23.348.933,00	40.687.582,00	91,44	88,35
24	COLEGIO INTEGRADO SAN ANTONIO	25.023.798,00	31.896.527,00	24.338.288,00	26.511.661,00	97,26	83,12
25	COLEGIO INTEGRADO DIVINO NIÑO	71.335.999,00	98.838.086,00	39.141.642,00	60.949.842,00	54,87	61,67
26	INSTITUCION EDUCATIVA LOS MOLINOS	15.751.545,00	21.828.514,00	8.681.124,00	14.825.124,00	55,11	67,92


		BOLETÍN ESTADÍSTICO DE LA SECRETARÍA DE EDUCACIÓN DE SANTANDER			CÓDIGO	MI-GE-RG-10	
					VERSIÓN	1	
					FECHA DE APROBACIÓN	05/08/2015	
					PÁGINA	43 de 59	
No.	ESTABLECIMIENTO EDUCATIVO	ADJUDICADO MEN 2015 (GRATUIDAD)	TOTAL MONTO RECAUDADOS SIFSE	TOTAL PAGOS EFECTUADOS CON RECURSOS DE GRATUIDAD	TOTAL PAGOS O COMPROMISOS	% EJECUTADO POR GRATUIDAD	% EJECUTADO RECAUDOS
27	INSTITUCION EDUCATIVA AGUATENDIDA	15.595.382,00	22.015.882,00	9.721.368,00	11.743.368,00	62,33	53,34
28	INSTITUCION EDUCATIVA EL TOBAL	22.175.094,00	36.431.946,00	10.089.333,00	22.780.356,00	45,50	62,53
29	INSTITUTO AGRICOLA	34.515.629,00	79.985.154,00	19.664.533,00	41.496.389,00	56,97	51,88
30	COLEGIO PEDRO FERMIN DE VARGAS	17.825.798,00	17.825.798,00	17.825.798,00	17.825.798,00	100,00	100,00
31	INSTITUCION EDUCATIVA LA AGUADA	14.636.661,00	14.682.552,00	14.631.905,00	14.631.905,00	99,97	99,66
32	CENTRO EDUCATIVO JURADO	27.113.483,00	27.972.656,00	25.802.568,00	27.506.568,00	95,17	98,33
33	ESCUELA NORMAL SUPERIOR SADY TOBON CALLE	68.272.415,00	108.548.186,00	63.038.387,00	70.910.195,00	92,33	65,33
34	CENTRO EDUCATIVO SAN FRANCISCO DE ASIS	19.110.883,00	25.110.883,00	15.830.469,00	21.830.469,00	82,83	86,94
35	COLEGIO EL SANTUARIO	14.792.361,00	24.687.866,00	14.778.725,00	24.669.505,00	99,91	99,93
36	COLEGIO INTEGRADO HELENA SANTOS ROSILLO	57.205.223,00	90.477.336,00	48.702.530,00	78.057.751,00	85,14	86,27
37	COLEGIO NACIONAL JOSE ANTONIO GALAN	31.393.986,00	72.976.545,00	24.041.189,00	63.987.249,00	76,58	87,68
38	COLEGIO NUESTRA SEÑORA DEL ROSARIO	14.252.219,00	26.438.890,00	13.837.069,00	25.910.832,00	97,09	98,00
39	ESCUELA NORMAL SUPERIOR	59.368.116,00	126.652.732,00	54.721.404,00	119.342.645,00	92,17	94,23
40	INSTITUCION EDUCATIVA EL RESGUARDO	19.236.211,00	26.972.400,00	17.546.365,00	25.422.545,00	91,22	94,25
41	INSTITUTO AGRICOLA	38.690.184,00	108.720.702,00	35.652.429,00	91.370.892,00	92,15	84,04
42	COLEGIO INTEGRADO INMACULADA CONCEPCION	42.590.805,00	54.472.279,00	41.644.516,00	51.590.519,00	97,78	94,71
43	INSTITUCION EDUCATIVA TIERRA NEGRA	27.897.222,00	27.923.001,00	27.136.900,00	27.137.624,00	97,27	97,19
44	INSTITUTO TECNICO AGROPECUARIO AGATA	39.622.597,00	59.969.183,00	29.825.234,00	46.488.988,00	75,27	77,52


		BOLETÍN ESTADÍSTICO DE LA SECRETARÍA DE EDUCACIÓN DE SANTANDER			CÓDIGO	MI-GE-RG-10	
					VERSIÓN	1	
					FECHA DE APROBACIÓN	05/08/2015	
					PÁGINA	44 de 59	
No.	ESTABLECIMIENTO EDUCATIVO	ADJUDICADO MEN 2015 (GRATUIDAD)	TOTAL MONTO RECAUDADOS SIFSE	TOTAL PAGOS EFECTUADOS CON RECURSOS DE GRATUIDAD	TOTAL PAGOS O COMPROMISOS	% EJECUTADO POR GRATUIDAD	% EJECUTADO RECAUDOS
45	CENTRO EDUCATIVO EL CRUCE DE SANTA ROSA	48.271.086,00	48.578.378,00	48.257.042,00	48.478.602,00	99,97	99,79
46	CENTRO EDUCATIVO LA VERDE	25.382.220,00	25.425.252,00	25.271.132,00	25.271.132,00	99,56	99,39
47	CENTRO EDUCATIVO LOS GUAYABALES	25.930.719,00	27.242.555,00	25.327.813,00	26.633.013,00	97,67	97,76
48	INSTITUCION EDUCATIVA PUERTO OLAYA	53.589.253,00	61.892.123,00	25.307.020,00	33.114.982,00	47,22	53,50
49	CENTRO EDUCATIVO PUERTO ZAMBITO	26.173.658,00	27.722.695,00	26.172.873,00	26.592.873,00	100,00	95,92
50	CENTRO EDUCATIVO SAN JOSE	32.559.880,00	38.443.746,00	32.559.880,00	32.608.476,00	100,00	84,82
51	COLEGIO AGROPECUARIO TIERRA ADENTRO	23.941.586,00	25.060.064,00	6.091.753,00	6.258.616,00	25,44	24,97
52	COLEGIO INTEGRADO DEL CARARE	146.086.731,00	149.917.556,00	146.002.424,00	149.796.943,00	99,94	99,92
53	COLEGIO INTEGRADO SAN JOSE	52.600.642,00	58.752.642,00	66.833.929,00	69.733.929,00	127,06	118,69
54	COLEGIO NUESTRA SEÑORA DE LA CANDELARIA	127.331.952,00	181.564.816,00	116.323.558,00	167.366.964,00	91,35	92,18
55	CENTRO EDUCATIVO LA PERDIDA ALTA	14.756.235,00	14.851.421,00	14.680.978,00	14.680.978,00	99,49	98,85
56	INSTITUCION EDUCATIVA FERNANDO SAN	19.094.419,00	19.472.537,00	13.116.723,00	13.116.723,00	68,69	67,36
57	INSTITUCION EDUCATIVA VILLANUEVA	17.633.053,00	19.200.735,00	16.277.084,00	17.610.284,00	92,31	91,72
58	COLEGIO NUESTRA SEÑORA DE LA CONCEPCION	47.037.478,00	52.685.559,00	37.554.380,00	39.525.145,00	79,84	75,02
59	INSTITUTO TECNICO AGROPECUARIO FELIPE CORDERO	28.540.468,00	37.647.362,00	24.761.590,00	31.080.642,00	86,76	82,56
60	COLEGIO TECNICO LUIS CARLOS GALAN SARMIENTO	36.699.894,00	53.804.974,27	33.266.287,00	46.013.095,00	90,64	85,52
61	COLEGIO AGROPECUARIO RAFAEL LEON AMAYA	36.903.135,00	48.885.579,00	35.597.535,00	47.578.343,00	96,46	97,33
62	COLEGIO FLORENTINO GONZALEZ	36.697.838,00	55.440.554,00	25.645.167,00	43.223.272,00	69,88	77,96


		BOLETÍN ESTADÍSTICO DE LA SECRETARÍA DE EDUCACIÓN DE SANTANDER			CÓDIGO	MI-GE-RG-10	
					VERSIÓN	1	
					FECHA DE APROBACIÓN	05/08/2015	
					PÁGINA	45 de 59	
No.	ESTABLECIMIENTO EDUCATIVO	ADJUDICADO MEN 2015 (GRATUIDAD)	TOTAL MONTO RECAUDADOS SIFSE	TOTAL PAGOS EFECTUADOS CON RECURSOS DE GRATUIDAD	TOTAL PAGOS O COMPROMISOS	% EJECUTADO POR GRATUIDAD	% EJECUTADO RECAUDOS
63	INSTITUCION EDUCATIVA JESUS LEON GUERRERO	13.142.856,00	15.414.049,00	3.604.857,00	5.874.746,00	27,43	38,11
64	COLEGIO INTEGRADO EDUARDO CAMACHO GAMBA	129.190.717,00	144.646.756,00	123.055.637,00	135.498.187,00	95,25	93,68
65	INSTITUCION EDUCATIVA CANTABARA MANCHADORES	17.569.882,00	19.385.442,00	16.327.755,00	17.800.155,00	92,93	91,82
66	INSTITUCION EDUCATIVA LAS VUELTAS	42.191.762,00	42.390.148,00	41.648.936,00	41.648.936,00	98,71	98,25
67	COLEGIO SAN LUIS GONZAGA	111.065.305,00	167.387.656,00	77.671.897,00	116.686.475,00	69,93	69,71
68	INSTITUCION EDUCATIVA CIRALES	33.739.135,00	40.497.201,00	28.996.454,00	35.720.957,00	85,94	88,21
69	INSTITUCION EDUCATIVA EL CENTENARIO	39.731.250,00	54.214.977,00	37.753.363,00	47.360.263,00	95,02	87,36
70	INSTITUCION EDUCATIVA FORJADORES DE UN MUNDO NUEVO	22.669.541,00	30.071.626,00	22.029.103,00	27.601.188,00	97,17	91,78
71	INSTITUCION EDUCATIVA ISLANDA	24.210.845,00	25.771.415,00	24.210.845,00	24.392.190,00	100,00	94,65
72	INSTITUCION EDUCATIVA LA SALINA	27.766.948,00	29.262.275,00	21.527.869,00	22.933.469,00	77,53	78,37
73	INSTITUCION EDUCATIVA SANTO DOMINGO DEL RAMO	25.142.374,00	25.215.823,00	22.105.108,00	22.105.108,00	87,92	87,66
74	COLEGIO INTEGRADO AGROPECUARIO SANTA RITA	12.477.829,00	16.777.356,00	12.477.829,00	16.776.527,00	100,00	100,00
75	INSTITUTO TECNICO AGROPECUARIO	21.646.644,00	35.402.989,00	13.298.502,00	18.690.131,00	61,43	52,79
76	COLEGIO INTEGRADO ANTONIO RICAURTE	41.666.626,00	68.757.544,00	19.139.420,00	37.944.356,00	45,93	55,19
77	CENTRO EDUCATIVO LAS CRUCES	11.637.368,00	16.875.717,00	8.167.813,00	13.305.162,00	70,19	78,84
78	INSTITUCION EDUCATIVA RIO BLANCO	35.596.675,00	51.655.606,00	23.451.719,00	37.896.499,00	65,88	73,36
79	COLEGIO SAN FRANCISCO DE ASIS	43.287.839,00	44.924.899,00	41.997.316,00	43.630.846,00	97,02	97,12
80	INSTITUCION EDUCATIVA BETANIA	18.690.045,00	27.669.063,00	17.141.548,00	26.077.571,00	91,71	94,25


		BOLETÍN ESTADÍSTICO DE LA SECRETARÍA DE EDUCACIÓN DE SANTANDER			CÓDIGO	MI-GE-RG-10	
					VERSIÓN	1	
					FECHA DE APROBACIÓN	05/08/2015	
					PÁGINA	46 de 59	
No.	ESTABLECIMIENTO EDUCATIVO	ADJUDICADO MEN 2015 (GRATUIDAD)	TOTAL MONTOS RECAUDADOS SIFSE	TOTAL PAGOS EFECTUADOS CON RECURSOS DE GRATUIDAD	TOTAL PAGOS O COMPROMISOS	% EJECUTADO POR GRATUIDAD	% EJECUTADO RECAUDOS
81	INSTITUCION EUCATIVA SAN IGNACIO	14.460.773,00	17.130.773,00	13.257.911,00	15.927.911,00	91,68	92,98
82	INSTITUCION EDUCATIVA SAN PEDRO DE LA TIGRA	21.692.983,00	21.737.684,00	21.453.299,00	21.453.299,00	98,90	98,69
83	INSTITUTO INTEGRADO DE COMERCIO CAMILO TORRES	157.870.298,00	174.672.920,00	153.597.921,00	169.214.641,00	97,29	96,88
84	COLEGIO TECNICO AGROPECUARIO	33.588.316,00	34.494.628,00	31.987.650,00	33.502.302,00	95,23	97,12
85	COLEGIO JOSE DE FERRO	46.517.387,00	78.545.687,00	37.320.183,00	65.845.523,00	80,23	83,83
86	COLEGIO TECNICO AGROINDUSTRIAL PEÑA COLORADA	20.433.954,00	23.841.020,00	14.559.023,00	17.107.159,00	71,25	71,76
87	COLEGIO INTEGRADO EZEQUIEL FLORIAN	42.391.207,00	59.104.596,00	27.062.685,00	40.935.165,00	63,84	69,26
88	INSTITUCION EDUCATIVA LEONES	31.589.793,00	34.019.732,00	31.419.068,00	33.801.068,00	99,46	99,36
89	INSTITUCION EDUCATIVA SANTA HELENA	34.988.181,00	35.071.423,00	34.986.390,00	35.065.990,00	99,99	99,98
90	COLEGIO INTEGRADO ALFONSO GOMEZ	29.705.702,00	31.992.120,00	21.140.788,00	22.998.807,00	71,17	71,89
91	INSTITUCION EDUCATIVA SAN ISIDRO	16.333.781,00	19.523.152,00	12.989.231,00	13.989.715,00	79,52	71,66
92	COLEGIO LUIS A CALVO	30.311.949,00	50.048.032,00	23.329.927,00	39.974.550,00	76,97	79,87
93	INSTITUCION EDUCATIVA L A PALMA	15.893.682,00	27.071.777,00	15.893.682,00	26.711.863,00	100,00	98,67
94	INSTITUCION EDUCATIVA SAN MIGUEL	22.342.528,00	40.026.299,00	16.934.318,00	33.516.005,00	75,79	83,73
95	INSTITUCION EDUCATIVA BARAYA	21.690.693,00	21.742.693,00	21.184.190,00	21.184.190,00	97,66	97,43
96	INSTITUCION EDUCATIVA QUEBRADAS	17.615.746,00	20.002.652,00	14.072.388,00	16.214.523,00	79,89	81,06
97	INSTITUTO AGRICOLA NUESTRA SEÑORA DEL SOCORRO	56.850.848,00	62.898.162,00	56.828.528,00	58.584.282,00	99,96	93,14
98	INSTITUTO TECNICO AGROPECUARIO	35.598.359,00	67.082.499,00	35.369.880,00	44.169.354,00	99,36	65,84


		BOLETÍN ESTADÍSTICO DE LA SECRETARÍA DE EDUCACIÓN DE SANTANDER			CÓDIGO	MI-GE-RG-10	
					VERSIÓN	1	
					FECHA DE APROBACIÓN	05/08/2015	
					PÁGINA	47 de 59	
No.	ESTABLECIMIENTO EDUCATIVO	ADJUDICADO MEN 2015 (GRATUIDAD)	TOTAL MONTOS RECAUDADOS SIFSE	TOTAL PAGOS EFECTUADOS CON RECURSOS DE GRATUIDAD	TOTAL PAGOS O COMPROMISOS	% EJECUTADO POR GRATUIDAD	% EJECUTADO RECAUDOS
99	CENTRO EDUCATIVO MORARIO	12.717.198,00	12.764.979,74	12.686.598,08	12.734.379,82	99,76	99,76
100	COLEGIO MANUELA BELTRAN	23.301.378,00	30.303.885,14	19.414.257,00	19.414.257,00	83,32	64,07
101	INSTITUCION EDUCATIVA TRES ESQUINAS LOS PATIOS	25.011.727,00	25.506.411,00	24.737.727,00	24.737.727,00	98,90	96,99
102	INSTITUTO TECNICO AGROPECUARIO GUAVATA	27.280.903,00	45.482.980,00	26.493.772,00	35.305.224,00	97,11	77,62
103	COLEGIO SANTO DOMINGO SABIO	74.871.918,00	199.347.517,00	28.868.169,00	112.428.889,00	38,56	56,40
104	INSTITUTO TECNICO AGROPECUARIO	37.910.115,00	59.529.038,23	37.777.768,00	56.853.664,00	99,65	95,51
105	CENTRO EDUCATIVO AGUA FRIA	16.148.802,00	19.061.163,00	11.627.518,00	14.539.879,00	72,00	76,28
106	COLEGIO TECNICO LORENZO DE SALAZAR	43.502.201,00	63.717.686,00	38.982.195,00	51.752.062,00	89,61	81,22
107	COLEGIO NUESTRA SEÑORA DE FATIMA	27.723.861,00	59.095.161,00	7.078.397,00	21.296.360,00	25,53	36,04
108	COLEGIO INTEGRADO DON BOSCO	76.737.799,00	109.132.614,00	36.075.488,00	60.815.343,00	47,01	55,73
109	COLEGIO JOSE ANTONIO BELTRAN	23.585.689,00	38.673.265,00	17.156.800,00	31.466.460,00	72,74	81,36
110	INSTITUCION EDUCATIVA EL RUBI	17.110.132,00	39.251.162,00	9.685.500,00	16.799.500,00	56,61	42,80
111	CENTRO EDUCATIVO LA LINTERNITA	12.868.085,00	12.940.229,00	5.801.138,00	5.801.138,00	45,08	44,83
112	COLEGIO INTEGRADO PABLO VI	28.232.412,00	56.489.272,00	15.826.012,00	33.600.348,00	56,06	59,48
113	INSTITUCION EDUCATIVA TROCHAS	11.046.636,00	11.100.618,00	9.759.424,00	9.759.424,00	88,35	87,92
114	CENTRO EDUCATIVO LA LOMA	23.326.236,00	37.491.773,00	20.988.732,00	34.541.724,00	89,98	92,13
115	COLEGIO JOSE MARIA LANDAZURI	93.919.018,00	107.023.536,00	83.325.448,00	89.545.530,00	88,72	83,67
116	COLEGIO LAS FLORES	38.485.511,00	47.214.511,00	38.433.615,00	46.777.015,00	99,87	99,07


		BOLETÍN ESTADÍSTICO DE LA SECRETARÍA DE EDUCACIÓN DE SANTANDER			CÓDIGO	MI-GE-RG-10	
					VERSIÓN	1	
					FECHA DE APROBACIÓN	05/08/2015	
					PÁGINA	48 de 59	
No.	ESTABLECIMIENTO EDUCATIVO	ADJUDICADO MEN 2015 (GRATUIDAD)	TOTAL MONTOS RECAUDADOS SIFSE	TOTAL PAGOS EFECTUADOS CON RECURSOS DE GRATUIDAD	TOTAL PAGOS O COMPROMISOS	% EJECUTADO POR GRATUIDAD	% EJECUTADO RECAUDOS
117	COLEGIO MIRALINDO	62.188.716,00	72.761.019,00	54.930.139,00	64.534.808,00	88,33	88,69
118	INTITUTO AGRICOLA LA INDIA	32.665.698,00	50.309.465,00	32.471.964,00	48.384.310,00	99,41	96,17
119	COLEGIO INTEGRADO NUESTRA SEÑORA DE LAS MERCEDES	351.687.687,00	465.063.268,00	300.229.879,00	394.685.907,00	85,37	84,87
120	COLEGIO PORTUGAL	100.560.115,00	137.070.049,00	87.089.794,00	118.136.582,00	86,60	86,19
121	INSTITUCION EDUCATIVA LLANADAS	80.131.043,00	80.549.457,00	76.592.591,00	77.011.048,00	95,58	95,61
122	INSTITUCION EDUCATIVA LA ESTACION	29.443.518,00	29.829.984,00	28.993.518,00	29.379.984,00	98,47	98,49
123	INSTITUCION EDUCATIVA LA VICTORIA	19.854.816,00	94.934.147,00	18.900.907,00	89.312.454,00	95,20	94,08
124	INSTITUCION EDUCATIVA VANEGAS	17.192.281,00	19.947.683,00	17.109.910,00	19.680.905,00	99,52	98,66
125	COLEGIO INTEGRADO LOS SANTOS	49.037.667,00	89.151.403,00	18.395.485,00	49.389.709,00	37,51	55,40
126	COLEGIO MESA DE JERIDAS	79.125.323,00	93.406.913,00	78.245.388,00	91.239.668,00	98,89	97,68
127	INSTITUCION EDUCATIVA LA FUENTE	56.201.467,00	75.820.345,00	31.919.559,00	45.377.329,00	56,79	59,85
128	INSTITUCION EDUCATIVA LA LAGUNA	45.415.022,00	45.415.022,00	32.975.905,00	39.875.905,00	72,61	87,80
129	COLEGIO JUAN XXIII	38.292.325,00	67.232.746,00	24.964.533,00	44.302.794,00	65,19	65,89
130	COLEGIO CUSTODIO GARCIA ROVIRA	74.964.183,00	86.783.059,00	77.612.646,00	80.588.098,00	103,53	92,86
131	COLEGIO OFICIAL NUESTRA SEÑORA DEL ROSARIO	73.280.889,00	91.323.804,00	67.572.467,00	86.029.945,00	92,21	94,20
132	ESCUELA NORMAL SUPERIOR FRANCISCO DE PAULA SANTANDER	92.250.519,00	250.962.740,00	70.296.046,00	185.474.990,00	76,20	73,91
133	INSTITUTO POLITECNICO MONSEÑOR MANUEL SORZANO GONZALEZ	40.408.832,00	49.253.449,00	35.640.856,00	43.924.579,00	88,20	89,18
134	INSTITUTO TECNICO INDUSTRIAL EMETERIO DUARTE SUAREZ	84.443.094,00	95.300.528,00	83.251.746,00	93.949.305,00	98,59	98,58


		BOLETÍN ESTADÍSTICO DE LA SECRETARÍA DE EDUCACIÓN DE SANTANDER			CÓDIGO	MI-GE-RG-10	
					VERSIÓN	1	
					FECHA DE APROBACIÓN	05/08/2015	
					PÁGINA	49 de 59	
No.	ESTABLECIMIENTO EDUCATIVO	ADJUDICADO MEN 2015 (GRATUIDAD)	TOTAL MONTOS RECAUDADOS SIFSE	TOTAL PAGOS EFECTUADOS CON RECURSOS DE GRATUIDAD	TOTAL PAGOS O COMPROMISOS	% EJECUTADO POR GRATUIDAD	% EJECUTADO RECAUDOS
135	COLEGIO INTEGRADO LAS MERCEDES	46.318.566,00	54.725.121,00	45.978.864,00	50.829.179,00	99,27	92,88
136	COLEGIO LIZCANO FLOREZ	21.314.430,00	24.782.299,00	20.747.830,00	24.122.898,00	97,34	97,34
137	COLEGIO TECNICO AGROPECUARIO NUESTRA SEÑORA DE LA PAZ	35.771.997,00	76.007.899,00	13.191.688,00	35.571.013,00	36,88	46,80
138	CENTRO EDUCATIVO EL OASIS	14.926.747,00	15.236.206,00	9.646.737,00	9.948.737,00	64,63	65,30
139	INSTITUCION EDUCATIVA PITIGUAO	31.377.167,00	34.909.391,00	28.655.007,00	31.725.742,00	91,32	90,88
140	CENTRO EDUCATIVO RURAL CAUCHOS	18.429.402,00	19.226.482,00	18.412.164,00	19.208.780,00	99,91	99,91
141	INSTITUCION EDUCATIVA GUAURE	16.431.454,00	16.633.845,00	16.426.324,00	16.606.324,00	99,97	99,83
142	INSTITUCION EDUCATIVA RURAL EL HOYO	17.423.654,00	21.290.830,00	12.210.835,00	13.765.135,00	70,08	64,65
143	INSTITUTO TECNICO ISAIAS ARDILA DIAZ	95.890.760,00	145.754.260,00	81.366.237,00	116.275.564,00	84,85	79,78
144	INSTITUCION EDUCATIVA LAGUNITAS	17.772.247,00	18.327.790,00	14.953.435,00	14.953.435,00	84,14	81,59
145	INSTITUCION EDUCATIVA LLANO DE MOLAGAVITA	22.046.232,00	24.252.021,00	20.806.322,00	23.012.111,00	94,38	94,89
146	INSTITUTO TECNICO AGRICOLA LUIS MARIA CARVAJAL	36.461.476,00	67.267.657,00	29.486.207,00	54.602.219,00	80,87	81,17
147	COLEGIO TECNICO AGROPECUARIO SAN JOSE	44.279.567,00	78.679.989,00	39.401.433,00	65.041.579,00	88,98	82,67
148	INSTITUCION EDUCATIVA AGUAFRIA	35.424.878,00	43.042.848,00	34.012.567,00	40.491.537,00	96,01	94,07
149	ESCUELA INDUSTRIAL	63.183.061,00	77.228.927,00	56.932.404,00	67.503.108,00	90,11	87,41
150	ESCUELA NORMAL SUPERIOR	74.612.634,00	129.686.516,00	72.635.283,00	102.368.370,00	97,35	78,94
151	INSTITUCION EDUCATIVA EDUARDO RUEDA BARRERA	25.818.859,00	33.626.773,00	20.795.926,00	25.914.724,00	80,55	77,07
152	INSTITUCION EDUCATIVA SAN PEDRO	25.025.328,00	25.028.047,00	21.634.737,00	21.635.965,00	86,45	86,45


		BOLETÍN ESTADÍSTICO DE LA SECRETARÍA DE EDUCACIÓN DE SANTANDER			CÓDIGO	MI-GE-RG-10	
					VERSIÓN	1	
					FECHA DE APROBACIÓN	05/08/2015	
					PÁGINA	50 de 59	
No.	ESTABLECIMIENTO EDUCATIVO	ADJUDICADO MEN 2015 (GRATUIDAD)	TOTAL MONTOS RECAUDADOS SIFSE	TOTAL PAGOS EFECTUADOS CON RECURSOS DE GRATUIDAD	TOTAL PAGOS O COMPROMISOS	% EJECUTADO POR GRATUIDAD	% EJECUTADO RECAUDOS
153	COLEGIO NUESTRA SEÑORA DE FATIMA	31.646.503,00	46.902.998,13	18.155.969,15	26.996.925,72	57,37	57,56
154	INSTITUCION EDUCATIVA PADUA	18.527.997,00	20.329.767,00	16.942.728,00	18.703.704,00	91,44	92,00
155	INSTITUCION EDUCATIVA SANTA CRUZ	16.437.575,00	18.580.950,00	16.414.300,00	18.351.650,00	99,86	98,77
156	INSTITUTO TECNICO JOSE RUEDA	32.489.315,00	42.872.594,00	32.118.639,00	40.328.364,00	98,86	94,07
157	CENTRO EDUCATIVO POZO AZUL	12.082.441,00	13.937.232,00	11.961.524,00	12.361.524,00	99,00	88,69
158	COLEGIO DEPARTAMENTAL LA INMACULADA	24.013.570,00	29.697.726,00	17.886.624,00	21.683.135,00	74,49	73,01
159	CENTRO EDUCATIVO PEDREGAL	25.304.479,00	50.833.490,00	21.022.692,00	43.540.182,00	83,08	85,65
160	COLEGIO NUESTRA SEÑORA DE LA SALUD	46.234.580,00	130.255.725,09	42.176.742,34	88.255.727,99	91,22	67,76
161	COLEGIO INTEGRADO PEDRO SANTOS	62.564.229,00	76.220.444,00	53.032.560,00	60.118.185,00	84,76	78,87
162	COLEGIO AURELIO MARTINEZ MUTIS	28.807.620,00	81.157.502,00	19.335.600,00	42.718.868,00	67,12	52,64
163	COLEGIO DELICIAS	24.929.440,00	43.160.145,00	18.024.924,00	29.726.814,00	72,30	68,88
164	COLEGIO PEÑA BLANCA	29.063.605,00	31.418.365,00	26.760.504,00	28.180.504,00	92,08	89,69
165	INSTITUTO TECNICO INDUSTRIAL FRANCISCO DE PAULA SANTANDER	123.823.083,00	164.575.478,00	114.099.693,00	152.307.725,00	92,15	92,55
166	COLEGIO ALFONSO LOPEZ	43.164.532,00	43.405.130,00	43.160.059,00	47.489.317,00	99,99	109,41
167	COLEGIO INTEGRADO PUERTO PARRA	39.009.220,00	39.409.220,00	38.743.189,00	38.743.189,00	99,32	98,31
168	COLEGIO MONTOYAS LAS	43.997.147,00	46.938.143,00	30.195.485,00	31.324.191,00	68,63	66,74
169	COLEGIO AGROPECUARIO PUENTE SOGAMOSO	96.589.574,00	109.216.775,00	94.201.765,00	103.640.662,00	97,53	94,89
170	COLEGIO INTEGRADO	176.822.405,00	192.226.305,00	167.328.948,00	177.782.848,00	94,63	92,49

		BOLETÍN ESTADÍSTICO DE LA SECRETARÍA DE EDUCACIÓN DE SANTANDER			CÓDIGO	MI-GE-RG-10	
					VERSIÓN	1	
					FECHA DE APROBACIÓN	05/08/2015	
					PÁGINA	51 de 59	
No.	ESTABLECIMIENTO EDUCATIVO	ADJUDICADO MEN 2015 (GRATUIDAD)	TOTAL MONTOS RECAUDADOS SIFSE	TOTAL PAGOS EFECTUADOS CON RECURSOS DE GRATUIDAD	TOTAL PAGOS O COMPROMISOS	% EJECUTADO POR GRATUIDAD	% EJECUTADO RECAUDOS
171	ESCUELA INDUSTRIAL 20 DE JULIO	183.162.053,00	204.151.395,00	183.162.053,00	204.151.395,00	100,00	100,00
172	INSTITUCION EDUCATIVA BADILLO	25.611.646,00	25.915.509,00	25.419.571,00	25.652.630,00	99,25	98,99
173	INSTITUCION EDUCATIVA DONCELLA BOCA	15.096.177,00	21.082.463,00	14.464.497,00	14.464.713,00	95,82	68,61
174	INSTITUCION EDUCATIVA EL PEDRAL	45.078.064,00	47.882.118,00	44.765.071,00	47.292.406,00	99,31	98,77
175	INSTITUCION EDUCATIVA SAN PEDRO CLAVER KILOMETRO 16	44.351.604,00	45.207.590,00	44.187.986,00	44.890.786,00	99,63	99,30
176	INSTITUTO AGROPECUARIO SAN PEDRO DE VIJAGUAL	65.670.228,00	70.162.085,00	64.990.076,00	66.946.677,00	98,96	95,42
177	COLEGIO CARLOS JULIO GARCIA	53.880.266,00	57.226.159,00	50.446.298,00	53.746.298,00	93,63	93,92
178	COLEGIO FRAY NEPOMUCENO RAMOS	149.961.858,00	232.573.160,00	111.369.402,00	188.633.523,00	74,27	81,11
179	COLEGIO JUAN PABLO II	84.469.700,00	88.559.700,00	82.608.629,00	85.470.295,00	97,80	96,51
180	COLEGIO LLANO DE PLAMAS	44.886.038,00	54.752.665,00	24.255.282,00	32.609.896,00	54,04	59,56
181	INSTITUCION EDUCATIVA BRAVA CAÑA	27.203.568,00	27.708.395,00	25.456.139,00	25.456.139,00	93,58	91,87
182	CENTRO EDUCATIVO CUESTA RICA	19.511.400,00	19.521.938,00	19.510.783,00	19.510.783,00	100,00	99,94
183	INSTITUCION EDUCATIVA EL PORTICO	34.722.955,00	37.362.193,00	30.496.306,00	33.135.426,00	87,83	88,69
184	INSTITUCION EDUCATIVA GALAPAGOS	14.879.452,00	14.879.452,00	11.846.711,00	11.846.711,00	79,62	79,62
185	INSTITUCION EDUCATIVA LA CEIBA	30.675.344,00	30.910.162,00	30.631.933,00	30.816.751,00	99,86	99,70
186	INSTITUCION EDUCATIVA LLANA DE LA TIGRA	24.753.104,00	25.014.109,00	24.217.631,00	24.220.125,00	97,84	96,83
187	COLEGIO INTEGRADO MADRE DE LA ESPERANZA	254.777.418,00	274.595.247,00	254.262.890,00	272.300.624,00	99,80	99,16
188	COLEGIO POZO CUATRO	75.870.121,00	76.416.199,00	75.870.121,00	75.870.121,00	100,00	99,29

		BOLETÍN ESTADÍSTICO DE LA SECRETARÍA DE EDUCACIÓN DE SANTANDER			CÓDIGO	MI-GE-RG-10	
					VERSIÓN	1	
					FECHA DE APROBACIÓN	05/08/2015	
					PÁGINA	52 de 59	
No.	ESTABLECIMIENTO EDUCATIVO	ADJUDICADO MEN 2015 (GRATUIDAD)	TOTAL MONTOS RECAUDADOS SIFSE	TOTAL PAGOS EFECTUADOS CON RECURSOS DE GRATUIDAD	TOTAL PAGOS O COMPROMISOS	% EJECUTADO POR GRATUIDAD	% EJECUTADO RECAUDOS
189	INSTITUCION EDUCATIVA EL TAGUI	103.003.632,00	108.458.786,00	95.303.688,00	106.181.484,00	92,52	97,90
190	INSTITUTO TECNICO DE SABANA DE TORRES	96.320.893,00	104.466.193,00	95.122.325,00	99.121.011,00	98,76	94,88
191	COLEGIO ANTONIO MARIA GUARIN	23.399.435,00	28.936.184,00	16.077.967,00	20.629.866,00	68,71	71,29
192	COLEGIO FRAY JOSE DE LAS CASAS NOVAS	58.918.038,00	95.257.234,00	58.815.365,00	72.315.490,00	99,83	75,92
193	INSTITUTO TECNICO LAGUNA DE ORTICES	21.577.502,00	30.666.090,00	19.329.889,00	25.008.003,00	89,58	81,55
194	COLEGIO SAN BENITO DE PALERMO	17.634.511,00	24.622.249,00	13.887.453,00	20.085.416,00	78,75	81,57
195	INSTITUCION EDUCATIVA LA CARRERA	21.980.996,00	22.936.919,00	21.013.000,00	21.968.923,00	95,60	95,78
196	COLEGIO SAN CARLOS	97.290.634,00	122.405.594,00	71.037.891,00	90.459.582,00	73,02	73,90
197	COLEGIO SAN JOSE DE GUANENTA	244.446.670,00	418.494.538,00	244.036.406,00	414.581.888,00	99,83	99,07
198	INSTITUCION EDUCATIVA OJO DE AGUA	14.882.878,00	15.638.660,00	14.530.259,00	15.237.543,00	97,63	97,44
199	INSTITUCION EDUCATIVA VERSALLES	28.037.138,00	33.855.513,00	27.087.043,00	30.746.773,00	96,61	90,82
200	INSTITUTO SAN VICENTE DE PAUL	55.091.506,00	63.157.697,00	49.960.150,00	57.496.103,00	90,69	91,04
201	COLEGIO LUIS CAMACHO RUEDA	45.931.869,00	75.942.486,00	19.941.775,00	42.912.359,00	43,42	56,51
202	COLEGIO NUESTRA SEÑORA DE LA PRESENTACION	188.142.938,00	260.451.223,00	188.142.938,00	260.153.862,00	100,00	99,89
203	INSTITUCION EDUCATIVA CHAPALA	35.209.363,00	49.148.470,00	28.421.239,00	34.446.089,00	80,72	70,09
204	INSTITUCIÓN EDUCATIVA SAN JUAN BOSCO	24.812.754,00	33.951.123,00	23.399.152,00	27.104.116,00	94,30	79,83
205	COLEGIO INTEGRADO MARIA AUXILIADORA	16.271.446,00	24.103.498,00	7.960.030,00	15.053.478,00	48,92	62,45
206	INSTITUCION EDUCATIVA SAN MIGUEL	22.159.549,00	22.159.549,00	21.537.000,00	21.537.000,00	97,19	97,19

		BOLETÍN ESTADÍSTICO DE LA SECRETARÍA DE EDUCACIÓN DE SANTANDER			CÓDIGO	MI-GE-RG-10	
					VERSIÓN	1	
					FECHA DE APROBACIÓN	05/08/2015	
					PÁGINA	53 de 59	
No.	ESTABLECIMIENTO EDUCATIVO	ADJUDICADO MEN 2015 (GRATUIDAD)	TOTAL MONTOS RECAUDADOS SIFSE	TOTAL PAGOS EFECTUADOS CON RECURSOS DE GRATUIDAD	TOTAL PAGOS O COMPROMISOS	% EJECUTADO POR GRATUIDAD	% EJECUTADO RECAUDOS
207	INSTITUCION EDUCATIVA CABRERITA	13.768.081,00	14.019.488,00	12.136.936,00	12.136.936,00	88,15	86,57
208	INSTITUCION EDUCATIVA EL ESPINAL	17.975.778,00	19.480.028,00	17.956.200,00	19.451.865,00	99,89	99,86
209	INSTITUTO ISIDORO MIRANDA MORANTES	30.983.436,00	32.136.206,00	30.520.201,00	30.803.371,00	98,50	95,85
210	COLEGIO INTEGRADO MONSEÑOR EVARISTO BLANCO	44.479.123,00	50.488.991,00	22.918.959,00	28.781.996,00	51,53	57,01
211	COLEGIO INTEGRADO CAMILO TORRES	129.211.055,00	166.973.950,00	118.277.393,00	154.809.147,00	91,54	92,71
212	COLEGIO INTEGRADO YARIMA	75.216.100,00	77.874.600,00	64.617.593,00	64.617.593,00	85,91	82,98
213	COLEGIO NUESTRA SEÑORA DE LA PAZ	99.855.899,00	140.703.986,00	77.216.556,00	110.516.832,00	77,33	78,55
214	CONCENTRACION DESARROLLO RURAL JOSE ANTONIO GALAN	40.241.241,00	66.139.296,00	40.034.077,00	64.345.976,00	99,49	97,29
215	INSTITUCION EDUCATIVA CANTAGALLOS	24.556.888,00	27.533.971,00	20.495.858,00	22.962.738,00	83,46	83,40
216	INSTITUCION EDUCATIVA EL RUBI	22.828.396,00	22.832.808,00	22.084.966,00	22.084.966,00	96,74	96,72
217	INSTITUCION EDUCATIVA GUAMALES	13.908.537,00	13.985.196,00	13.873.408,00	13.908.537,00	99,75	99,45
218	CENTRO EDUCATIVO LA COLORADA	11.389.737,00	11.431.274,00	11.085.074,00	11.094.913,00	97,33	97,06
219	INSTITUCION EDUCATIVA MIRABEL	16.708.103,00	16.873.685,00	16.673.250,00	16.834.250,00	99,79	99,77
220	INSTITUCION EDUCATIVA MIRADORES DE LLANA CALIENTE	42.060.993,00	42.090.683,00	26.586.529,00	26.596.368,00	63,21	63,19
221	INSTITUCION EDUCATIVA PALMIRA	40.219.569,00	40.235.431,00	40.204.661,00	40.232.217,00	99,96	99,99
222	INSTITUCION EDUCATIVA POZO NUTRIAS DOS	64.124.633,00	65.646.745,00	64.124.633,00	65.645.015,00	100,00	100,00

		BOLETÍN ESTADÍSTICO DE LA SECRETARÍA DE EDUCACIÓN DE SANTANDER			CÓDIGO	MI-GE-RG-10	
					VERSIÓN	1	
					FECHA DE APROBACIÓN	05/08/2015	
					PÁGINA	54 de 59	
No.	ESTABLECIMIENTO EDUCATIVO	ADJUDICADO MEN 2015 (GRATUIDAD)	TOTAL MONTOS RECAUDADOS SIFSE	TOTAL PAGOS EFECTUADOS CON RECURSOS DE GRATUIDAD	TOTAL PAGOS O COMPROMISOS	% EJECUTADO POR GRATUIDAD	% EJECUTADO RECAUDOS
223	INSTITUTO TECNICO AGRICOLA RAFAEL ORTIZ GONZALEZ	40.712.946,00	47.122.180,00	36.898.128,00	43.307.362,00	90,63	91,90
224	COLEGIO JOSE ANTONIO BELTRAN	30.056.382,00	42.213.767,00	28.896.600,00	41.053.985,00	96,14	97,25
225	INSTITUTO TECNICO AGROPECUARIO	40.201.899,00	40.246.760,00	39.914.000,00	39.914.000,00	99,28	99,17
226	CENTRO EDUCATIVO EL GUAYABAL	18.486.406,00	18.513.848,00	18.447.469,00	18.455.507,00	99,79	99,68
227	COLEGIO AGROINDUSTRIAL DE PUERTO NUEVO	30.532.048,00	37.928.960,00	26.637.663,00	33.042.279,00	87,24	87,12
228	COLEGIO INTEGRADO GENERAL PABLO ANTONIO OBANDO	37.535.286,00	54.434.076,97	35.643.358,00	46.318.809,00	94,96	85,09
229	COLEGIO LA LLANITA	12.420.624,00	17.719.618,00	12.420.623,00	17.441.097,00	100,00	98,43
230	COLEGIO MARIA AUXILIADORA	11.523.521,00	11.524.905,00	11.523.421,00	11.524.805,00	100,00	100,00
231	COLEGIO SANTA ANA DE FLORES	15.079.914,00	19.180.025,00	7.916.375,00	12.011.486,00	52,50	62,62
232	INSTITUCION EDUCATIVA EL GUAMO	21.518.411,00	32.422.214,00	19.496.076,00	29.762.976,00	90,60	91,80
233	CENTRO EDUCATIVO LUCHADERO	8.438.377,00	14.511.275,00	3.729.769,00	9.802.075,00	44,20	67,55
234	CENTRO EDUCATIVO VERDIN	10.511.068,00	11.578.127,00	10.125.507,00	11.186.922,00	96,33	96,62
235	COLEGIO ALBERTO SANTOS BUITRAGO	20.726.013,00	35.194.381,00	17.897.782,00	30.373.412,00	86,35	86,30
236	COLEGIO AVELINA MORENO	105.514.537,00	153.467.111,00	97.340.105,00	141.873.265,00	92,25	92,45
237	COLEGIO GUILLERMO SUAREZ DIAZ	29.219.304,00	42.119.009,00	24.061.332,00	36.961.037,00	82,35	87,75
238	COLEGIO UNIVERSITARIO	154.050.596,00	437.001.163,00	102.176.787,00	217.986.376,00	66,33	49,88
239	INSTITUTO TECNICO INDUSTRIAL MONSEÑOR CARLOS ARDILA GARCIA	78.169.985,00	94.606.662,00	71.055.150,00	84.623.217,00	90,90	89,45
240	COLEGIO INTEGRADO LUCAS CABALLERO	66.028.048,00	131.697.342,00	62.777.339,00	101.547.406,00	95,08	77,11

		BOLETÍN ESTADÍSTICO DE LA SECRETARÍA DE EDUCACIÓN DE SANTANDER			CÓDIGO	MI-GE-RG-10	
					VERSIÓN	1	
					FECHA DE APROBACIÓN	05/08/2015	
					PÁGINA	55 de 59	
No.	ESTABLECIMIENTO EDUCATIVO	ADJUDICADO MEN 2015 (GRATUIDAD)	TOTAL MONTOS RECAUDADOS SIFSE	TOTAL PAGOS EFECTUADOS CON RECURSOS DE GRATUIDAD	TOTAL PAGOS O COMPROMISOS	% EJECUTADO POR GRATUIDAD	% EJECUTADO RECAUDOS
241	COLEGIO LUIS CARLOS GALAN SARMIENTO	63.642.908,00	108.166.393,00	37.253.543,00	73.502.548,00	58,54	67,95
242	COLEGIO INTEGRADO DE ENSEÑANZA MEDIA COMERCIAL SAN JOSE	24.345.956,00	26.231.290,00	23.276.045,00	23.276.045,00	95,61	88,73
243	COLEGIO LUIS ALBERTO ACUÑA	35.846.515,00	53.368.473,00	33.571.731,00	47.005.447,00	93,65	88,08
244	CENTRO EDUCATIVO ARALES	21.461.202,00	25.800.453,00	20.322.040,00	24.661.291,00	94,69	95,58
245	COLEGIO BERNORAMA	28.176.544,00	28.198.905,00	28.176.388,00	28.198.749,00	100,00	100,00
246	COLEGIO GRAN DE MARISCAL AYACUCHO	13.784.191,00	24.814.013,00	8.183.990,00	12.463.289,00	59,37	50,23
247	COLEGIO INTEGRADO LA GRANJA	26.765.190,00	34.678.463,00	24.078.259,00	28.544.590,00	89,96	82,31
248	COLEGIO SERGIO ARIZA	39.733.766,00	77.534.444,00	13.923.024,00	36.789.578,00	35,04	47,45
249	INSTITUCION EDUCATIVA EL PORVENIR	16.962.002,00	18.023.962,00	15.656.060,00	16.718.020,00	92,30	92,75
250	COLEGIO FRANCISCO SAN JUAN	15.458.886,00	19.165.962,00	14.580.000,00	18.210.000,00	94,31	95,01
251	COLEGIO INTEGRADO CAMACHO CARREÑO	27.077.817,00	28.218.817,00	26.310.422,00	26.730.150,00	97,17	94,72
252	INSTITUTO SAN ISIDRO DE CACHIRI	14.593.528,00	20.165.041,00	12.695.457,00	18.266.970,00	86,99	90,59
253	COLEGIO INTEGRADO RAFAEL URIBE URIBE	35.815.637,00	37.548.576,00	31.371.169,00	33.103.369,00	87,59	88,16
254	COLEGIO LUZ DE LA ESPERANZA	77.392.671,00	99.783.690,00	53.275.504,00	68.690.735,00	68,84	68,84
255	CONCENTRACION DE DESARROLLO RURAL	35.193.276,00	58.540.916,00	29.001.854,00	45.079.915,00	82,41	77,01
256	COLEGIO EL CERRO	23.949.271,00	24.453.379,00	23.949.270,00	24.453.378,00	100,00	100,00
257	COLEGIO EL MORRO	27.023.678,00	27.375.684,00	26.972.576,00	27.299.890,00	99,81	99,72
258	CENTRO EDUCATIVO LOS GUAYABOS	20.522.150,00	20.822.150,00	15.925.714,00	21.995.714,00	77,60	105,64

	BOLETÍN ESTADÍSTICO DE LA SECRETARÍA DE EDUCACIÓN DE SANTANDER	CÓDIGO	MI-GE-RG-10
		VERSIÓN	1
		FECHA DE APROBACIÓN	05/08/2015
		PÁGINA	56 de 59

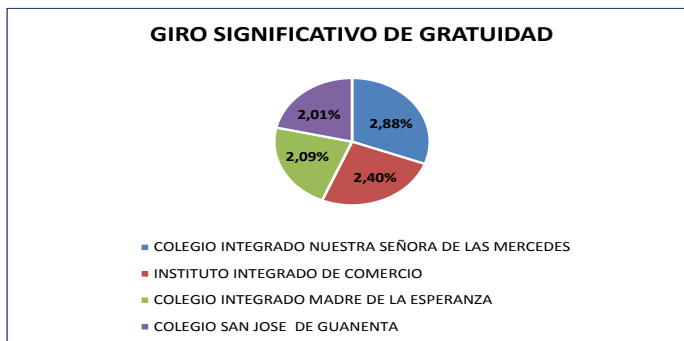
No.	ESTABLECIMIENTO EDUCATIVO	ADJUDICADO MEN 2015 (GRATUIDAD)	TOTAL MONTOS RECAUDADOS SIFSE	TOTAL PAGOS EFECTUADOS CON RECURSOS DE GRATUIDAD	TOTAL PAGOS O COMPROMISOS	% EJECUTADO POR GRATUIDAD	% EJECUTADO RECAUDOS
259	COLEGIO ISABEL VALBUENA CIFUENTES	102.287.300,00	135.424.655,00	93.169.056,00	109.347.555,00	91,09	80,74
260	COLEGIO UNIVERSITARIO	116.565.102,00	183.983.670,00	111.410.768,00	172.540.313,00	95,58	93,78
261	INSTITUCION EDUCATIVA BONITO CAÑO	15.366.996,00	18.350.545,00	13.892.773,00	16.865.122,00	90,41	91,91
262	INSTITUCION EDUCATIVA EL GAITAL	14.971.551,00	17.177.340,00	14.999.780,00	17.204.780,00	100,19	100,16
263	INSTITUCION EUCATIVA LOMALTA	14.623.230,00	26.492.722,00	11.576.958,00	20.548.958,00	79,17	77,56
264	INSTITUTO AGRICOLA DE ALTO JORDAN	35.057.743,00	43.443.152,00	31.555.694,00	38.626.535,00	90,01	88,91
265	COLEGIO SAN JUAN NEPOMUCENO	25.308.508,00	40.870.897,00	13.294.726,00	25.218.886,00	52,53	61,70
266	COLEGIO ELISEO PINILLA RUEDA	95.079.116,00	123.777.031,00	88.444.469,00	109.806.385,00	93,02	88,71
267	INSTITUCION EDUCATIVA LA PLAZUELA	14.588.033,00	14.972.835,00	14.516.401,00	14.812.551,00	99,51	98,93
268	INSTITUCION EDUCATIVA LAS PUENTES	15.920.767,00	15.935.010,00	15.439.516,00	15.439.516,00	96,98	96,89
269	INSTITUCION EDUCATIVA PALO BLANCO	17.312.233,00	17.342.359,00	17.240.133,00	17.270.259,00	99,58	99,58
270	INSTITUTO TECNICO SANTO TOMAS	96.346.634,00	104.452.526,00	96.346.634,00	103.861.129,00	100,00	99,43
	TOTALES	12.190.425.984	16.543.888.002	10.643.322.150	13.876.153.428	85,97	84,98

Fuente: Oficina Equipo Fondo de Servicios Educativos SED

COLEGIOS MAYOR GIRO DE GRATUIDAD			
MUNICIPIO	NOMBRE DEL EE	VALOR	PORCENTAJE
LEBRIJA	COLEGIO INTEGRADO NUESTRA SEÑORA DE LAS MERCEDES	351.687.687,00	2,88%
BARBOSA	INSTITUTO INTEGRADO DE COMERCIO	292.920.260,00	2,40%
SABANA DE TORRES	COLEGIO INTEGRADO MADRE DE LA ESPERANZA	254.777.418,00	2,09%
SAN GIL	COLEGIO SAN JOSE DE GUANENTA	244.446.670,00	2,01%

Fuente: Oficina Equipo Fondo de Servicios Educativos SED

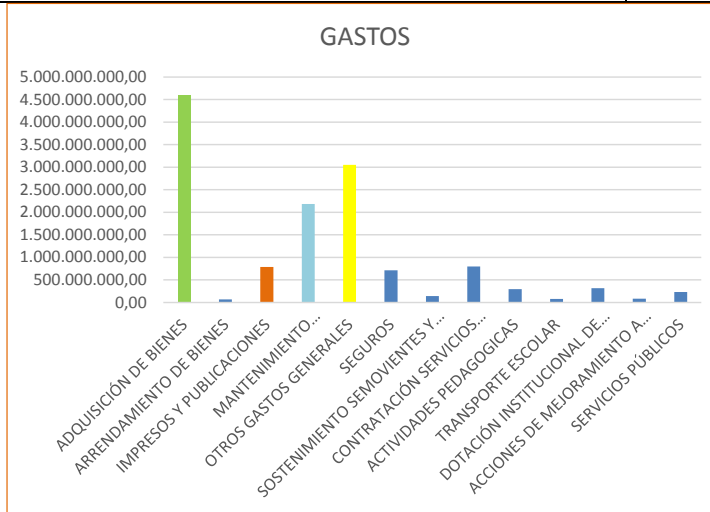
	BOLETÍN ESTADÍSTICO DE LA SECRETARÍA DE EDUCACIÓN DE SANTANDER	CÓDIGO	MI-GE-RG-10
		VERSIÓN	1
		FECHA DE APROBACIÓN	05/08/2015
		PÁGINA	57 de 59



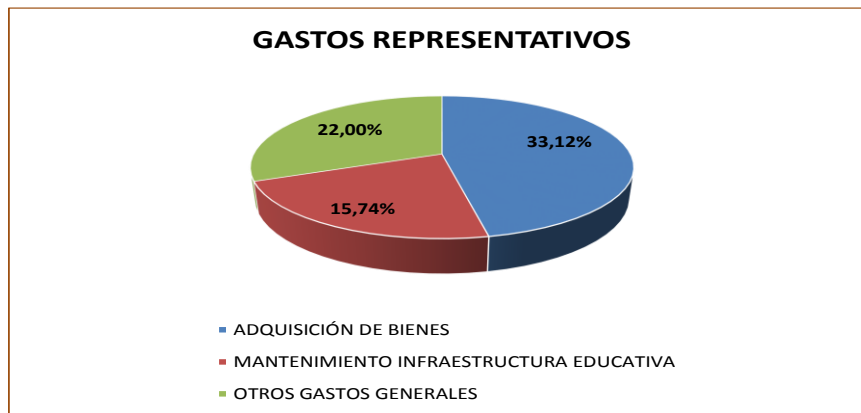
GASTOS VIGENCIA 2015	
CONCEPTO	PAGO
ADQUISICIÓN DE BIENES	4.595.982.350,00
ARRENDAMIENTO DE BIENES	68.132.851,00
IMPRESOS Y PUBLICACIONES	784.636.383,00
MANTENIMIENTO INFRAESTRUCTURA	2.185.140.391,00
OTROS GASTOS GENERALES	3.053.141.744,00
SEGUROS	714.671.057,00
SOSTENIMIENTO SEMOVIENTES Y PROYECTOS PEDAGOGICOS PRODUCTIVOS	142.160.958,00
CONTRATACIÓN SERVICIOS TECNICOS PROFESIONALES	796.837.174,00
ACTIVIDADES PEDAGOGICAS	295.502.299,00
TRANSPORTE ESCOLAR	75.844.175,00
DOTACIÓN INSTITUCIONAL DE MATERIAL Y MEDIOS PEDAGOGICOS PARA EL APRENDIZAJE	313.943.497,00
ACCIONES DE MEJORAMIENTO A LA GESTIÓN ESCOLAR Y ACADÉMICA	84.822.587,00
SERVICIOS PÚBLICOS	230.404.918,00

Fuente: Oficina Equipo Fondo de Servicios Educativos SED

	BOLETÍN ESTADÍSTICO DE LA SECRETARÍA DE EDUCACIÓN DE SANTANDER	CÓDIGO	MI-GE-RG-10
		VERSIÓN	1
		FECHA DE APROBACIÓN	05/08/2015
		PÁGINA	58 de 59



Se puede observar que del total de los gastos ejecutados por la suma de \$13.876.153.428.53, la ejecución significativa se ve reflejada en la adquisición de bienes con un 33.12%, Mantenimiento de infraestructura educativa en un 15.74% y otros gastos generales en un 22%.



Podemos observar que se ejecutó el 83.87% del total de montos recaudados por los 270 Establecimientos Educativos, que reciben giro de Gratuidad, así:

TOTAL MONTOS RECAUDADOS SIFSE	\$ 16.543.888.002,07
TOTAL PAGOS O COMPROMISOS	\$ 13.876.153.428,53
PORCENTAJE DE GASTOS EJECUTADOS	83,87%

Fuente: Oficina Equipo Fondo de Servicios Educativos SED

	BOLETÍN ESTADÍSTICO DE LA SECRETARÍA DE EDUCACIÓN DE SANTANDER	CÓDIGO	MI-GE-RG-10
		VERSIÓN	1
		FECHA DE APROBACIÓN	05/08/2015
		PÁGINA	59 de 59

6. GESTIÓN EN INSPECCIÓN Y VIGILANCIA EN EL SECTOR EDUCATIVO

El plan operativo POAIV 2015 propuesto para el cumplimiento de la gestión de la inspección y vigilancia del servicio educativo del Departamento de Santander se fundamentó en las disposiciones legales vigentes, la política educativa y los planes de desarrollo Nacional y departamental, el cual contempló las siguientes actividades desarrolladas, así:

INFORME ELABORACIÓN ACTOS ADMINISTRATIVOS	
ACTIVIDADES	CANTIDAD
Reconocimiento Oficiales	21
Renovación Licencia Privados	12
Licencias Nuevas Privados	3
Resolución Costos Educativos	57
Resoluciones Aclaratorias	7
Resoluciones Reapertura Sedes	2
Resolución Cierres Temporales	16
Resolución Cierres Definitivos	1
Resoluciones Novedades	18
Resoluciones Integraciones	2
Resolución Exclusión	1
Licencias Nueva ETDH	10
Licencias Programas ETDH	18
TOTAL	168

Fuente: Grupo Inspección y Vigilancia SED

ACTIVIDADES	CANTIDAD
Atención, quejas y reclamos sobre la prestación del servicio educativo, a través del Sistema de Información FOREST	696
Seguimiento y control a EE privados clasificados en régimen controlado	2
Revisión a la definición e implementación SIET de los Establecimientos Educativos, con base en la normatividad, lineamientos y referentes del MEN	63
Atender las visitas incidentales producto de las peticiones, quejas y reclamos.	26

Fuente: Grupo Inspección y Vigilancia SED